



France : semis de protéagineux de printemps et état des cultures d'hiver

Les semis se sont déroulés en majorité dans le **Sud** entre fin novembre et la 1^{ère} quinzaine de décembre pour les protéagineux d'hiver et de printemps. Malgré un déficit hydrique hivernal, la levée des cultures et leur développement à la sortie de l'hiver ont été homogènes et satisfaisants. Le stade moyen observé est entre 7 et 11 feuilles en pois et entre 6 feuilles et début floraison en féverole d'hiver. L'état sanitaire est bon.

En revanche, la météo plus capricieuse depuis le début d'année a occasionné des vagues de semis successives pour les cultures de printemps dans le **grand Ouest** et les **régions au nord de la Loire** (fin janvier à début février, fin février puis mi-mars). Les pois d'hiver sont entre 3 à 9 feuilles et les protéagineux de printemps entre levée et 3-4 feuilles dans ces secteurs. Peu de dégâts de froid sont à déplorer. Globalement, les cultures se portent bien et sont bien implantées. *Source : Terres Inovia.*

Traitement des pois au bromure de méthyle : dérogation indienne prorogée au 30/06/17

Les autorités indiennes ont annoncé le 30/03 dernier aux pouvoirs publics français que la dérogation autorisant le traitement phytosanitaire de végétaux importés au bromure de méthyle, qui s'achevait le 31/03/17, était prorogée au 30/06/17. Cette mesure concerne notamment les pois jaunes français mais aussi ceux d'autres origines (Canada, ...). Ce traitement à l'arrivée des graines dans les ports indiens vise à se prémunir de toute introduction de certains pathogènes de quarantaine (insectes et maladies) sur le territoire indien. L'usage du bromure de méthyle est interdit dans l'UE, notamment pour ses impacts GES (Gaz à Effet de Serre).

Une solution alternative au bromure de méthyle va être proposée aux autorités indiennes. Elle est en cours de montage sous la coordination de la DGAL et de FranceAgriMer, en concertation avec l'Interprofession Terres Univia et divers experts de la filière française des protéagineux (Terres Inovia, Synacomex et autres).

Exportations de pois : encore en avance

Exports POIS (tonnes)	janvier 17	cumul juil. 16 / janvier 17	rappel juil. 15 / janvier 16
UE	10 770	60 190	61 015
dont Belgique	5 990	32 275	32 240
dont Italie	3 405	19 350	14 790
dont Pays-Bas	495	2 335	5 405
dont Allemagne	565	2 765	3 605
Pays-tiers	1 420	146 900	108 385
dont Inde	0	141 120	* 104 425
dont Suisse	1 415	2 140	820
Total	12 190	207 090	169 400

* 189 770 t sur juillet 2015 / juin 2016

Source : Douanes (pois hors semences)

Les exportations françaises de pois (hors semences) ont atteint 12 190 t en janvier dernier, quasi exclusivement destinées à l'Europe (surtout Belgique, Italie et Suisse).

Après 7 mois de commercialisation, le total des exports se chiffre à 207 090 t, en avance par rapport à la campagne précédente même période (169 400 t).

Qualité des féveroles récolte 2016

La teneur moyenne en protéines des féveroles récoltées en 2016 est de 29,1 % (en % de la Matière Sèche) d'après l'enquête Terres Univia - Terres Inovia. C'est une valeur tout à fait satisfaisante comparée à la moyenne des 10 dernières années (28,6 % MS). La qualité visuelle est altérée en raison d'une proportion importante de grains tachés, bruchés, cassés/splittés ou de couleur assez hétérogène, ce qui est pénalisant pour un débouché en alimentation humaine.

Plus de détails dans la fiche « Qualité des féveroles récolte 2016 » adressée prochainement.

Exportations de féverole : toujours modestes

Avec 7 350 t en janvier, les exportations françaises de féverole restent au (faible) niveau des 4 mois précédents : entre 6 000 t et 7 500 t mensuelles. La Norvège est de loin la 1^{ère} destination : 4 500 t en janvier, 35 880 t depuis le début de campagne. Les expéditions vers l'Égypte restent bloquées à 5 790 t.

Exports FEVEROLE (tonnes)	janvier 17	cumul juil. 16 / janvier 17	rappel juil. 15 / janvier 16
UE	2 850	16 145	6 900
dont Italie	535	5 720	2 655
dont Belgique	1 520	4 395	2 105
dont Pays-Bas	470	4 605	460
dont Espagne	135	1 055	1 635
Pays-tiers	4 500	41 720	47 295
dont Norvège	4 500	35 880	* 22 965
dont Égypte	0	5 790	** 24 295
Total	7 350	57 865	54 195

* 46 365 t et ** 30 795 t sur juillet 2015 / juin 2016 Source : Douanes

UE : exports pois en forte hausse en 2015/16

Les exportations communautaires de pois, qui plafonnaient entre 100 et 120 000 t de 2012/13 à 2014/15, ont bondi à 503 000 t en 2015/16 en raison d'une forte reprise des expéditions vers l'Inde (357 000 t) surtout en provenance de France (190 000 t). Par contre, l'UE est quasi absente sur les autres grands marchés, notamment Chine et Bangladesh, essentiellement approvisionnés par le Canada (respectivement 769 000 t et 274 000 t en 2015/16).

La France reste le 1^{er} exportateur de pois de l'UE (216 000 t), suivi par les pays baltes (Lituanie, Estonie) de plus en plus présents à l'export comme par exemple sur la Norvège (au détriment de la France) et sur l'Inde.

Exports UE de pois secs vers les pays-tiers (x 1 000 t)

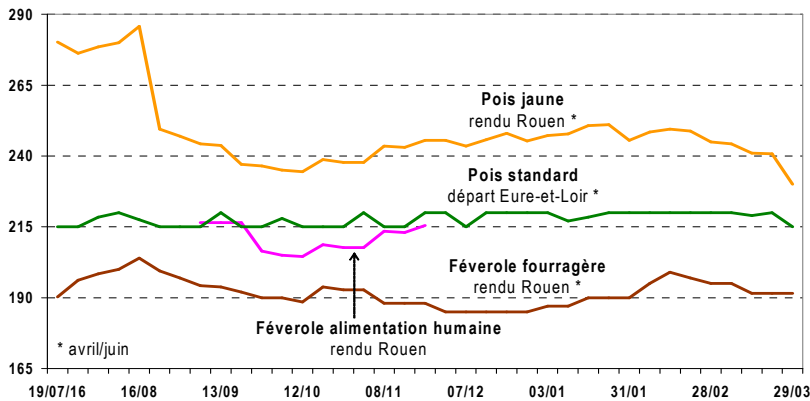
Origine	Destination	pays-tiers	Inde	Norvège	Pakistan	Chine
UE-28	2015/16	503	357	54	21	18
	2014/15	115	4	56	3	7
	2013/14	102	0	38	0	5
dont France	2015/16	216	190	0	4.4	7
	2014/15	36	3.5	14	2.4	1.0
dont Lituanie	2015/16	146	114	30	1.4	0
	2014/15	19	0	19	0	0
dont Estonie	2015/16	40	34	6	0	0
	2014/15	15	0	15	0	0
dont Allemagne	2015/16	22	13	0	3.7	0
	2014/15	5	0	0	0	0

Source : Eurostat (période imports : juillet à juin)

MARCHÉ PROTÉAGINEUX RÉCOLTE 2016

Prix pois et féverole récolte 2016 (€/t)

(hors majorations mensuelles)

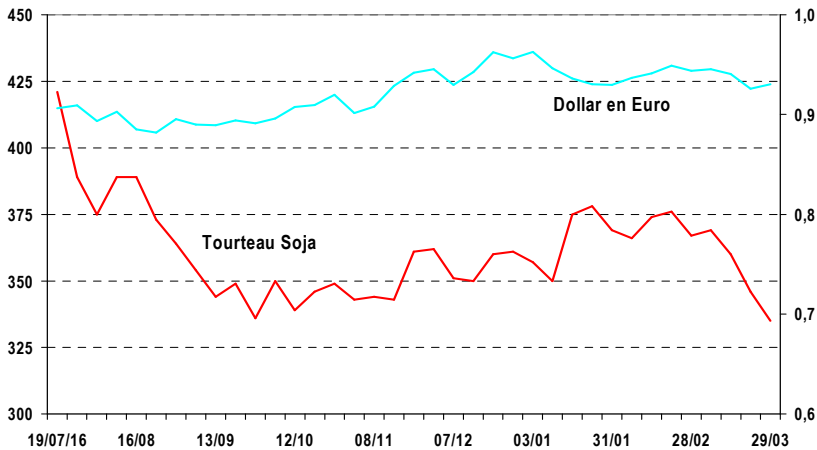


Prix tourteau de soja (€/t)

délivré Ports de l'Ouest

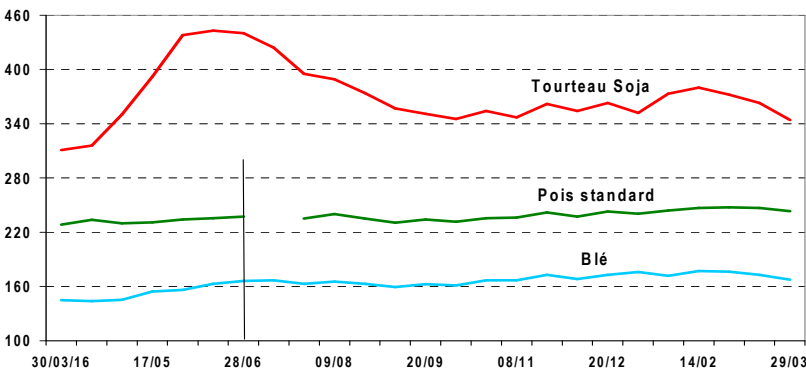
(6 de mai depuis le 07/03, 2 de mars du 17/01 au 28/02, 3 de février auparavant)

Parité \$/€



Prix rendu centre Bretagne 2015/16 et 2016/17 (€/t)

(en disponible, majorations mensuelles incluses pour pois et blé)



Prix au 29 mars 2017 : rendu centre Bretagne

(€/t, en disponible)	pois	blé fourrager	maïs	orge	tourteau de soja
Hors majoration	235 V	160	177	142 (60 mini)	avril Lorient + frais d'approche
Majo. incluses	243,5 V	167,4	184,4	149,4	344

Récolte 2016 : marché quasi inactif en pois standard. Des affaires ponctuelles en féverole fourragère.

Récolte 2017 : des intérêts acheteurs en pois jaune pour l'export.

- Sur le marché du **pois standard**, l'activité se résume à de rares transactions sur le rapproché. Les fabricants d'aliments délaissent cette matière première. En outre, les offres sont peu nombreuses.

Dans un environnement baissier en blé fourrager (de l'ordre de - 10 €/t sur la 2^{ème} quinzaine de mars) et en tourteau de soja (le 6 de mai a reculé d'environ 35 €/t en mars), les prix du pois n'ont que modérément baissé. Ainsi, le départ Eure-et-Loir se situe à 215 V €/t le 29/03 sur avril/juin, soit - 4/5 €/t par rapport à la mi-mars. En rendu centre Bretagne, l'écart entre pois standard et blé fourrager s'est accentué à + 75/76 €/t actuellement.

- Côté **pois jaune récolte 2016** pour l'export, persistance d'une petite demande avec de faibles volumes traités car les offres se raréfient. Dernier prix pratiqué : 230 €/t rendu Rouen fin mars, soit une prime de l'ordre de + 65 €/t par rapport à du blé Euronext échéance mai 2017.

En pois jaune **nouvelle récolte**, le marché reste acheteur sur une base de prix égal à blé Euronext échéance septembre 2017 + 75 €/t (soit 242,5 €/t le 29/03) en rendu Rouen (sur août/sept.) comme en rendu La Pallice (pour du juil./sept.). Peu d'affaires ont été enregistrées car les vendeurs sont pour le moment très discrets.

- En **féverole qualité humaine**, toujours pas de transactions. Pourtant, il y a sûrement des lots potentiellement exportables mais les acheteurs égyptiens délaissent le marché français et sont actuellement focalisés sur la féverole australienne dont la production record a encore été révisée à la hausse à 0,571 Mt (0,319 Mt l'an dernier).

- Quant à la **féverole fourragère**, on note toujours des petites affaires à l'export (sur une base de 190 à 193 €/t selon les volumes pour du rendu Rouen sur avril/juin) et sur le marché intérieur.

rendu Rouen et départ Eure-et-Loir

(€/t, hors majorations)	rendu Rouen avril/juin	départ Eure-et-Loir avril/juin
Pois jaune	230 T	
Pois standard		215 V
Féverole alim. humaine	incoté	
Blé meunier *	161	149

* 76/220/11%

« NOTE AUX OPÉRATEURS »

• Responsable de la rédaction, marchés, réglementation, bilans › Jean-Paul LACAMPAGNE
• Productions, qualité › Nathalie BLOSSEVILLE • Directeur de la publication › Laurent ROSSO

CONTACT › j.lacampagne@terresuniviva.fr • 01 40 69 49 22



L'INTERPROFESSION DES HUILES ET PROTÉINES VÉGÉTALES
11 rue de Monceau – CS 60003 – 75 378 Paris cedex 08 • www.terresuniviva.fr