



**Terres  
Univia**

l'Interprofession des huiles et protéines végétales

# Observatoire DES PRIX des OléoPro

N°42 – 09/02/2023

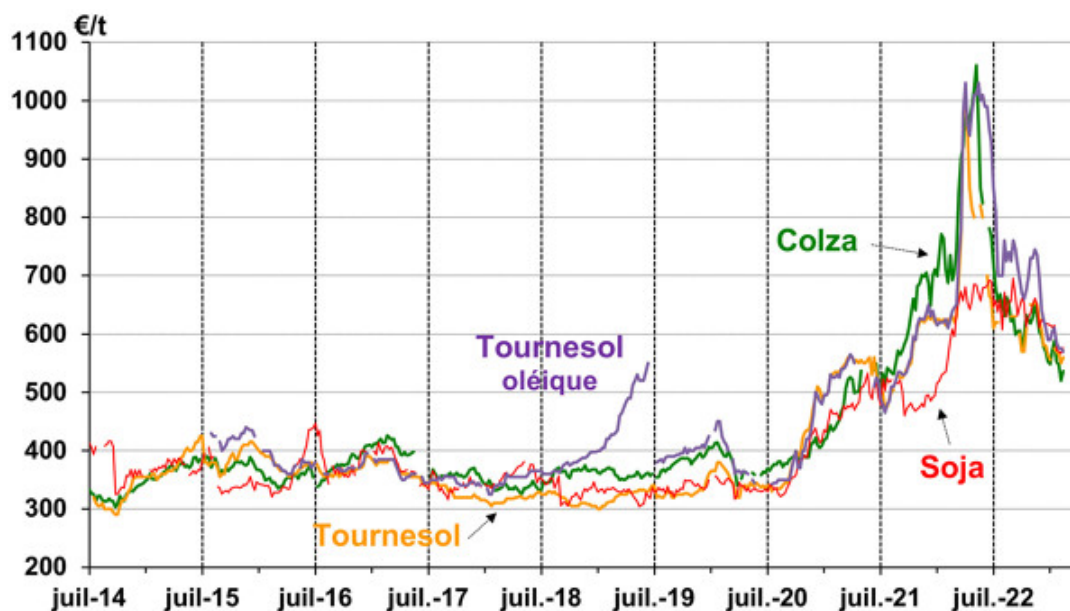
Chaque mois, cette newsletter présente les prix des graines oléagineuses, des tourteaux et des huiles. Elle indique aussi les prix de certaines plantes riches en protéines comme le pois et la féverole.

## OLÉAGINEUX

### › Les Graines

#### • Prix des graines de colza, tournesol et soja

colza (rendu Rouen), tournesols (rendu St-Nazaire), soja (CAF Rotterdam)



Source : Terres Univia d'après La Dépêche, Oil World et autres

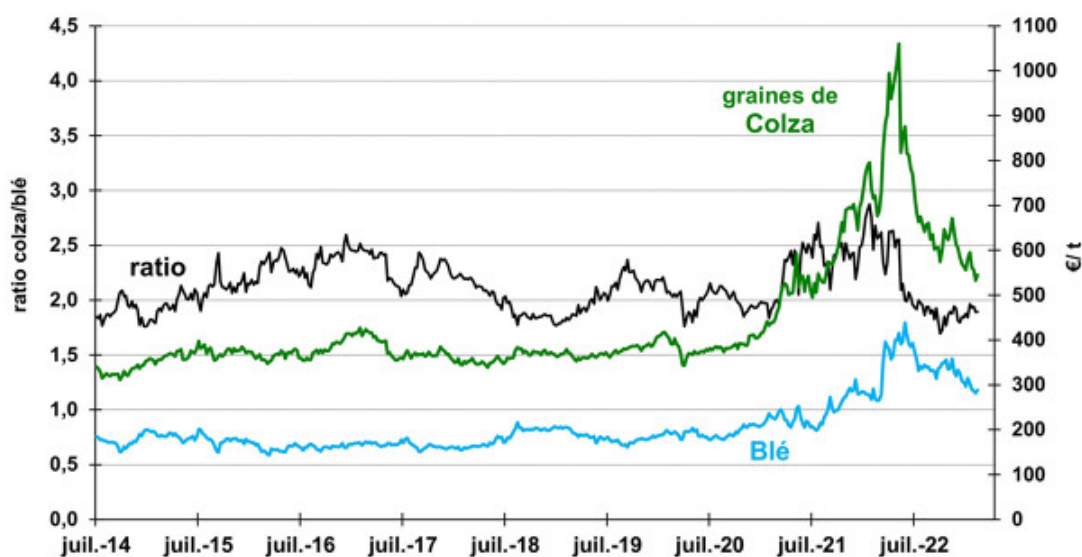
## Prix des graines – janvier 2023

€/t	Colza rendu Rouen	Tournesol classique rendu St-Nazaire	Tournesol oléique rendu St-Nazaire	Soja * CAF Rotterdam
03/01	588	575	610	614
10/01	553	570	585	572
17/01	547	565	575	570
24/01	520	550	575	566
31/01	536	560	570	576
moyenne	549	564	583	580

\* origine Etats-Unis jusqu'au 03/01 puis Brésil (OGM)

### ● Marché à terme Euronext

1<sup>re</sup> échéance



## Prix Euronext et ratio – janvier 2023

€/t	Graine de Colza (1) 1ère échéance (février 2023 puis mai 2023*)	Blé (2) 1ère échéance (mars 2023)	Ratio (1) / (2)
03/01	594,75	303,00	1,96
10/01	561,00	290,50	1,93
17/01	556,25	286,75	1,94
24/01	533,00	281,75	1,89
31/01	545,00	287,75	1,89

\* pour le 31/01

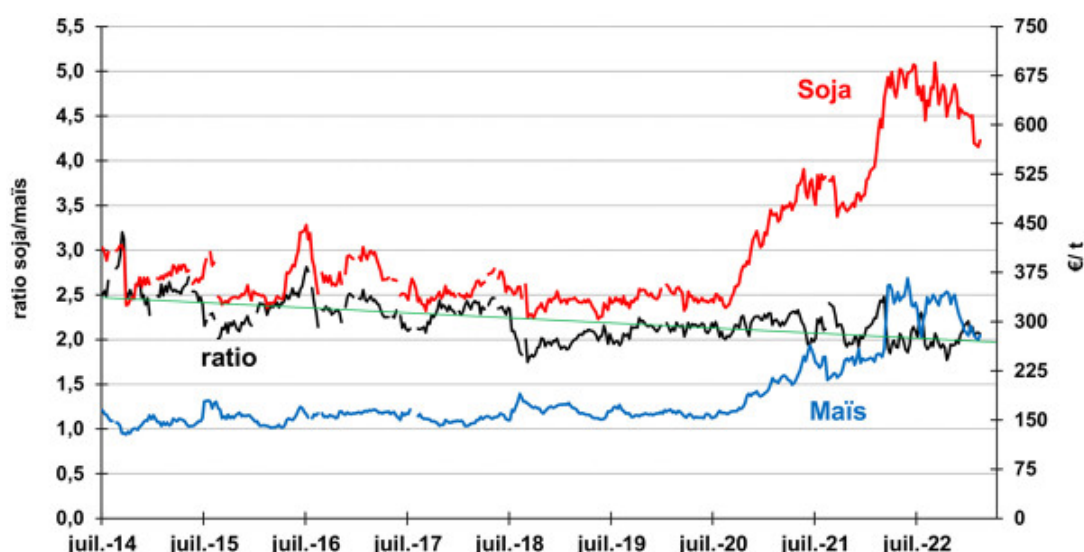
Source : Terres Univia d'après Euronext

### Prix de la graine de colza Euronext – janvier 2023

Échéance €/t	Février 2023	Mai 2023	Août 2023	Novembre 2023
03/01	594,75	598,50	598,00	598,50
10/01	561,00	568,25	567,75	569,00
17/01	556,25	560,00	559,75	562,50
24/01	533,00	529,00	530,00	533,75
31/01		545,00	543,50	546,25

Source : Euronext

### ● Prix de la graine de soja, du maïs et ratio graine de soja Caf Rotterdam, maïs rendu Bordeaux



Source : Terres Univia d'après Oil World et La Dépêche

### Prix de la graine de soja, du maïs et ratio – janvier 2023

€/t	Graine de Soja * (1) CAF Rotterdam	Maïs (2) rendu Bordeaux	Ratio (1) / (2)
03/01	614	288	2,14
10/01	572	279	2,05
17/01	570	275	2,07
24/01	566	273	2,08
31/01	576	279	2,06

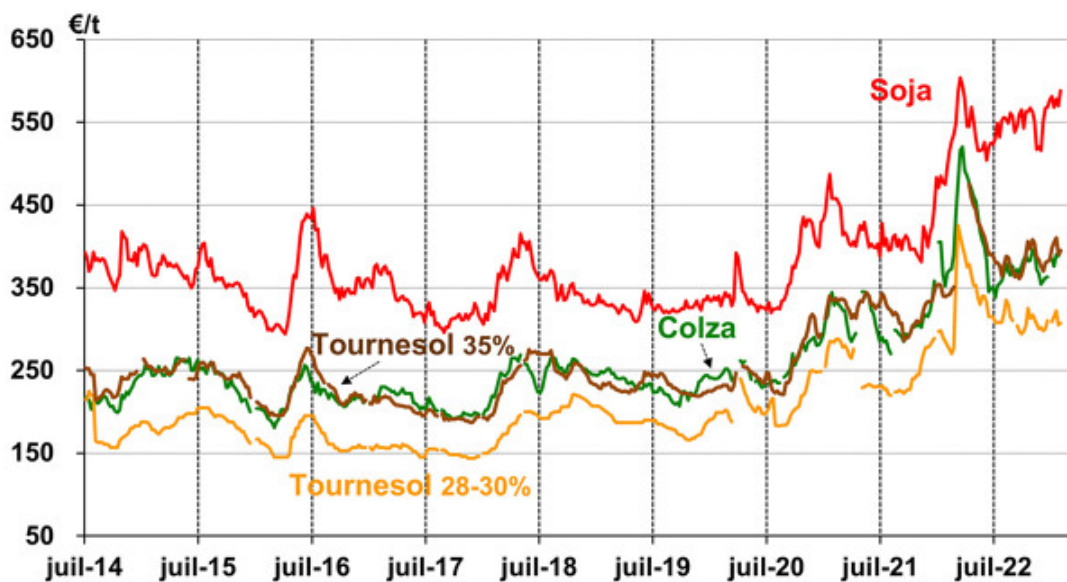
\* origine Brésil depuis le 10/01

Source : Terres Univia d'après Oil World et La Dépêche (reproduction interdite)

## > Les Tourteaux

### ● Prix des tourteaux de colza, tournesol et soja

colza et tournesol 28-30% (départ usine France), tournesol 35% et soja (Lorient)



Source : Terres Univia d'après La Dépêche et autres

### Prix des tourteaux – janvier 2023

€/t	Colza Montoir	Tournesol 28-30 % St-Nazaire	Tournesol 35 % Lorient *	Soja Lorient *
03/01	385	309	398	581
10/01	376	315	405	568
17/01	390	322	410	578
24/01	388	305	390	570
31/01	394	307	395	588
moyenne	387	312	400	577

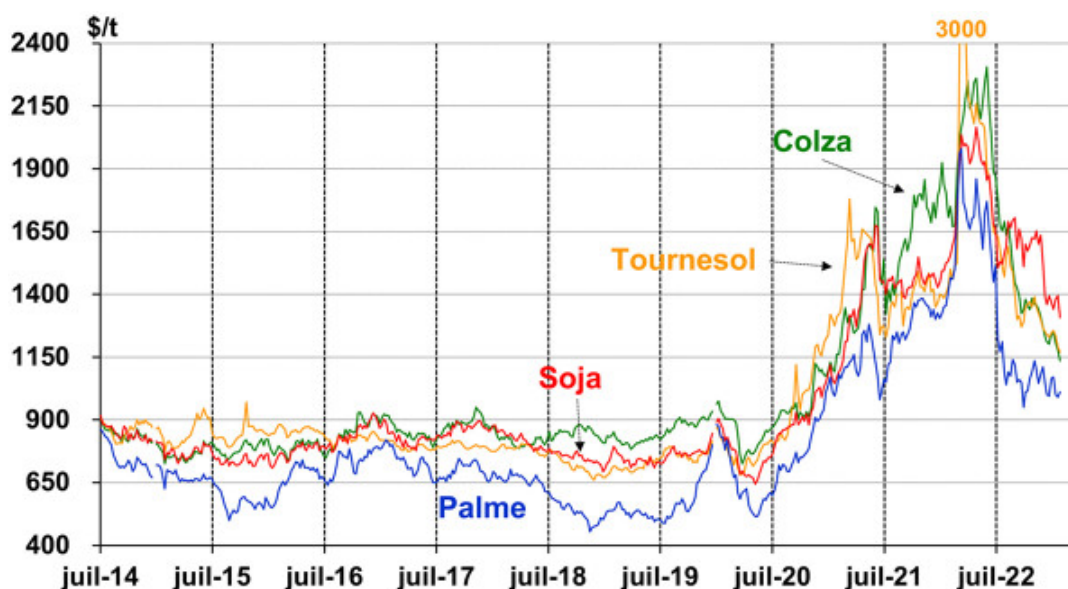
\* import

Source : Terres Univia d'après La Dépêche (reproduction interdite) et autres

## > Les Huiles

### ● Prix des huiles brutes de colza, tournesol, soja et palme

Fob ou Caf nord-ouest Europe



Source : Terres Univia d'après Oil World

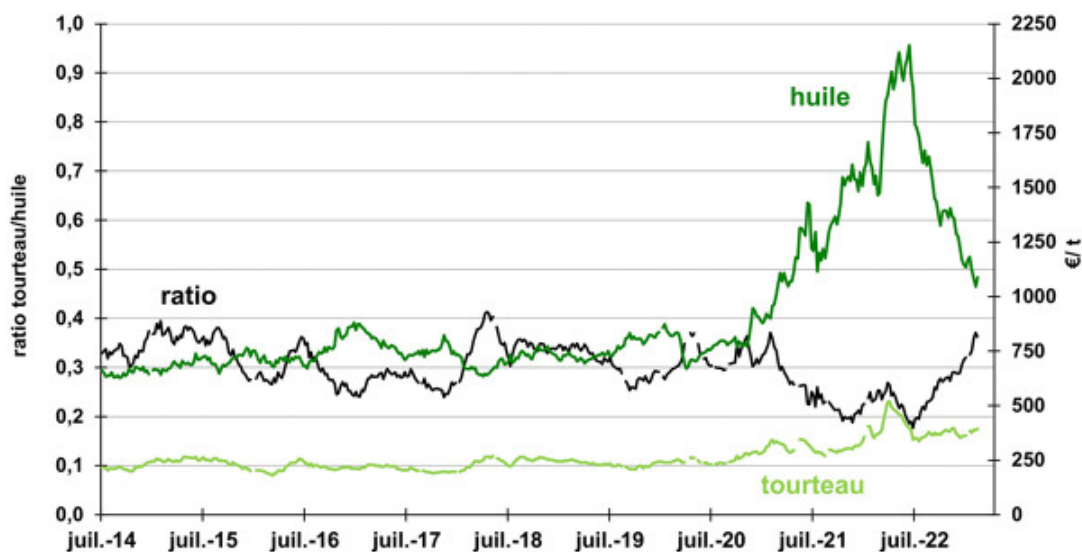
## Prix des huiles brutes – janvier 2023

\$/t	Colza	Tournesol	Soja	Palme
	Fob nord Allemagne	Fob Ports nord-ouest Europe	Fob nord Allemagne	CAF Rotterdam
05/01	1246	1255	1341	1070
12/01	1206	1235	1380	1000
19/01	1179	1190	1395	990
26/01	1135	1170	1307	1010
moyenne	1192	1213	1356	1018

Source : Terres Univia d'après Oil World

### ● Prix du tourteau de colza, de l'huile de colza et ratio

tourteau de colza départ usine France, huile de colza Fob nord-ouest Europe



Source : Terres Univia d'après Oil World et autres

### Prix du tourteau de colza, de l'huile de colza et ratio – janvier 2023

€/t	Tourteau de colza (1) Montoir	Huile brute de colza (2) Fob nord Allemagne	Ratio (1) / (2)
03/01	385	1182	0,33
10/01	376	1125	0,33
17/01	390	1087	0,36
24/01	388	1045	0,37
31/01	394	1087	0,36

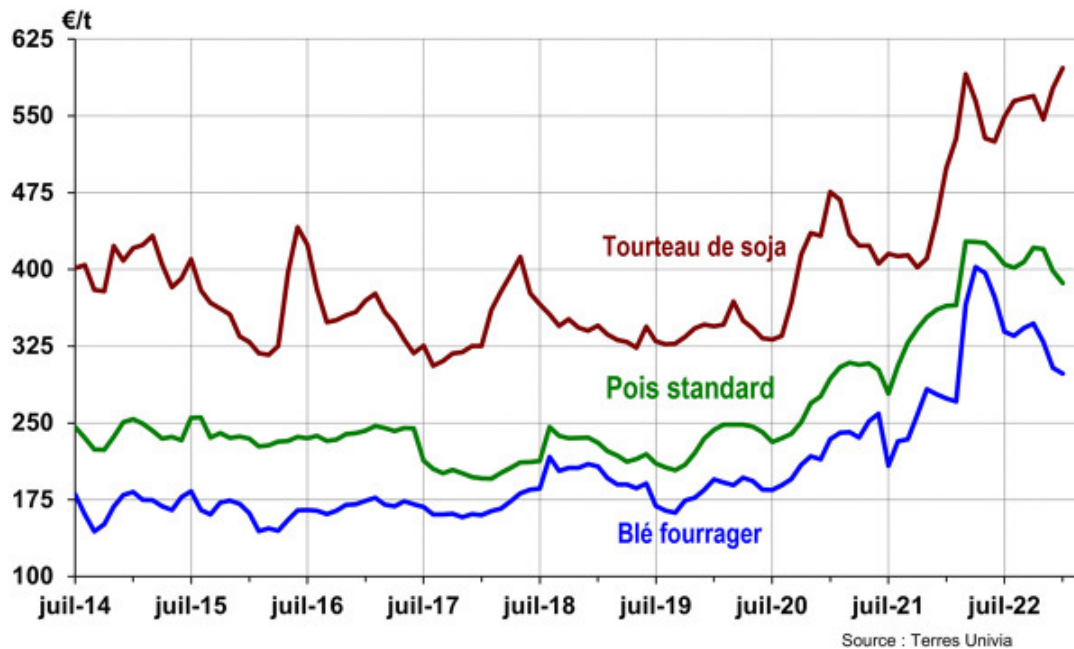
Source : Terres Univia d'après Oil World et autres

## PLANTES RICHES EN PROTÉINES

### > Pois et féverole

#### ● Prix du pois rendu Centre Bretagne

alimentation animale – majorations mensuelles incluses (pour pois et blé)



#### Prix rendus Centre Bretagne\* – janvier 2023

alimentation animale – majorations mensuelles incluses (pour pois et blé)

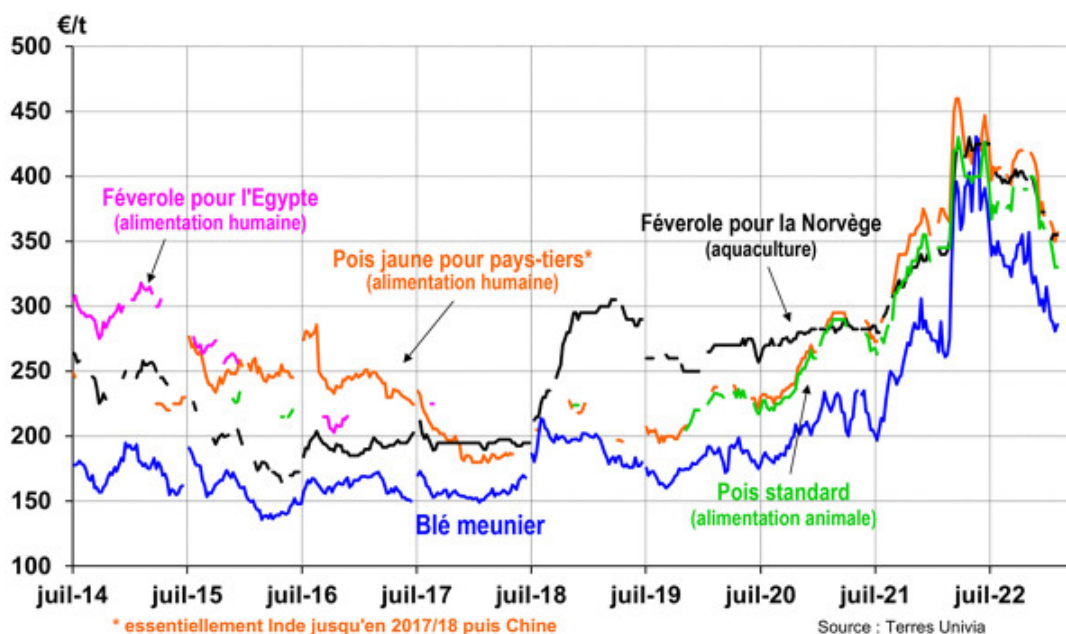
€/t	Pois standard	Blé fourrager	Tourteau de soja**
Novembre	420	329	546
Décembre	399	304	577
Janvier	387	298	597

\* moyennes mensuelles pour du disponible - \*\* pour du février

Source : Terres Univia

#### ● Prix des pois et féveroles rendu Rouen

hors majorations mensuelles



**Prix rendus Rouen – janvier 2023**  
hors majorations mensuelles

€/t	Pois jaune alimentation humaine	Pois standard alimentation animale	Féverole alimentation animale (Norvège)	Blé meunier 76/220/11
03/01				303
10/01	365 N	350 A	350 V	290
17/01	360 N	340 A	355 V	287
24/01	350 A	330 A	355 V	281
31/01	357 T	330 A	355 V	286

Sources : Terres Univia (pois et féverole) avec La Dépêche (reproduction interdite) ou autres (blé)



*L'Interprofession joue un rôle central pour informer et mobiliser les acteurs et les opérateurs, et servir de relais avec des informations consolidées, de la graine au produit. Elle communique donc avec tous ses partenaires pour rassembler les informations utiles à tous les professionnels intéressés par les huiles et les protéines végétales.*