



# Observatoire DES PRIX des OléoPro

N°39 – 09/11/2022

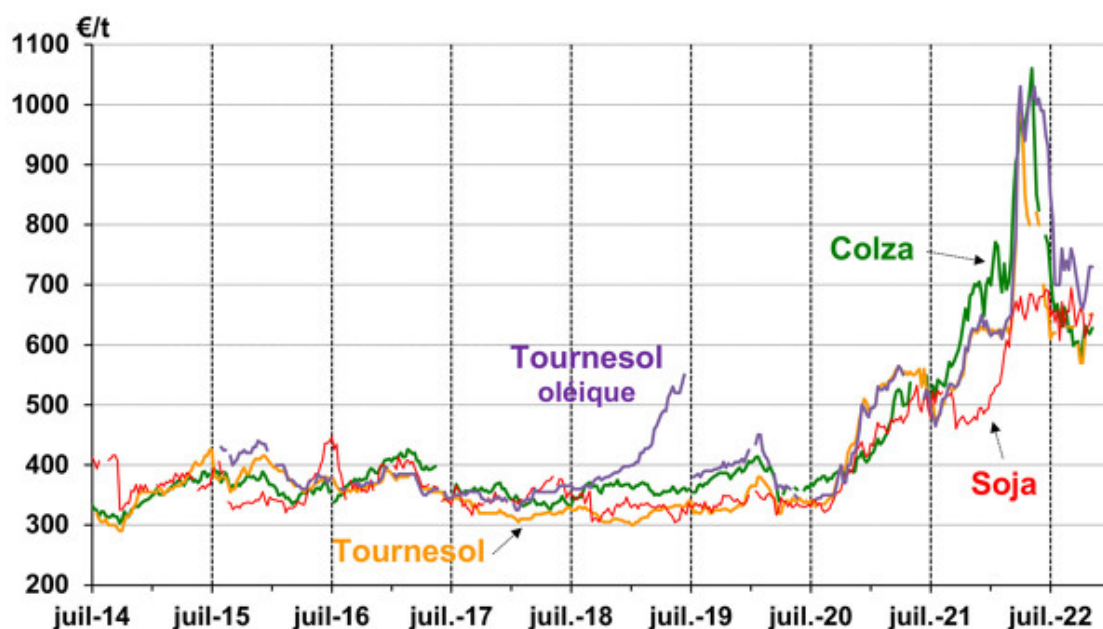
Chaque mois, cette newsletter présente les prix des graines oléagineuses, des tourteaux et des huiles. Elle indique aussi les prix de certaines plantes riches en protéines comme le pois et la féverole.

## OLÉAGINEUX

### > Les Graines

#### ● Prix des graines de colza, tournesol et soja

colza (rendu Rouen), tournesols (rendu St-Nazaire), soja (CAF Rotterdam)



Source : Terres Univia d'après La Dépêche, Oil World et autres

## Prix des graines – octobre 2022

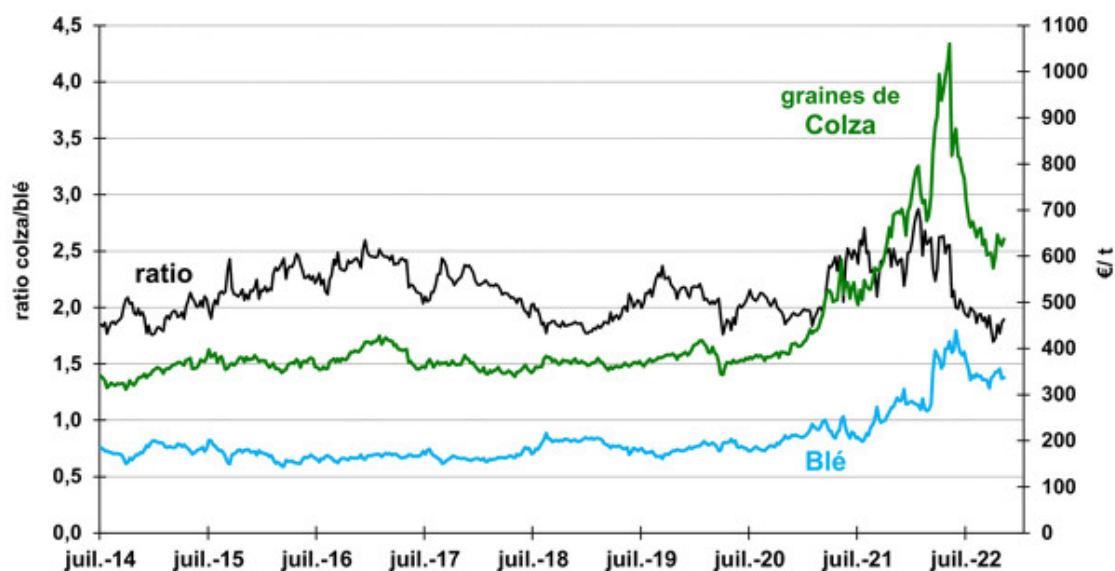
€/t	Colza rendu Rouen	Tournesol classique rendu St-Nazaire	Tournesol oléique rendu St-Nazaire	Soja * CAF Rotterdam
04/10	632	610	675	613
11/10	625		700	628
18/10	618	650	730	636
25/10	628	650	730	652
moyenne	626	637	709	632

\* origine Etats-Unis (OGM)

Source : Terres Univia d'après La Dépêche (reproduction interdite), Oil World et autres

### ● Marché à terme Euronext

1<sup>re</sup> échéance



Source : Terres Univia d'après Euronext

### Prix Euronext et ratio – octobre 2022

€/t	Graine de Colza (1) 1 <sup>ère</sup> échéance (novembre 2022)	Blé (2) 1 <sup>ère</sup> échéance (décembre 2022)	Ratio (1) / (2)
04/10	646,25	349,75	1,85
11/10	630,25	356,00	1,77
18/10	623,25	334,75	1,86
25/10	637,00	336,50	1,89

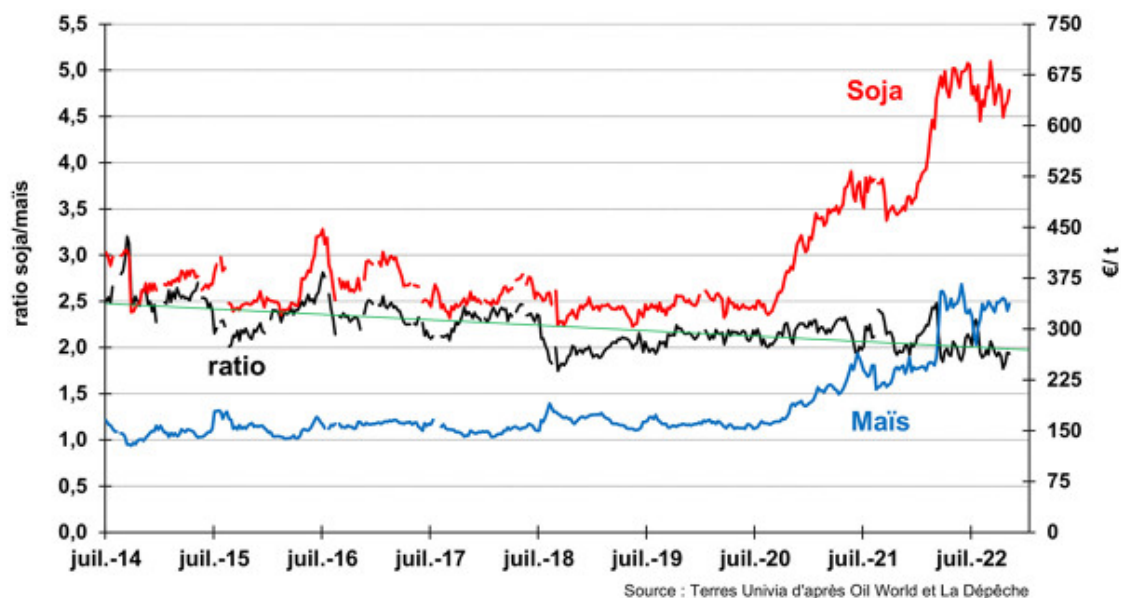
Source : Terres Univia d'après Euronext

### Prix de la graine de colza Euronext – octobre 2022

Échéance €/t	Novembre 2022	Février 2023	Mai 2023	Août 2023
04/10	646,25	651,00	652,25	647,50
11/10	630,25	640,00	643,75	637,25
18/10	623,25	628,25	630,50	628,25
25/10	637,00	637,25	637,25	632,25

Source : Euronext

● **Prix de la graine de soja, du maïs et ratio**  
graine de soja Caf Rotterdam, maïs rendu Bordeaux



**Prix de la graine de soja, du maïs et ratio – octobre 2022**

€/t	Graine de Soja * (1) CAF Rotterdam	Maïs (2) rendu Bordeaux	Ratio (1) / (2)
04/10	613	346	1,77
11/10	628	343	1,83
18/10	636	327	1,94
25/10	652	337	1,93

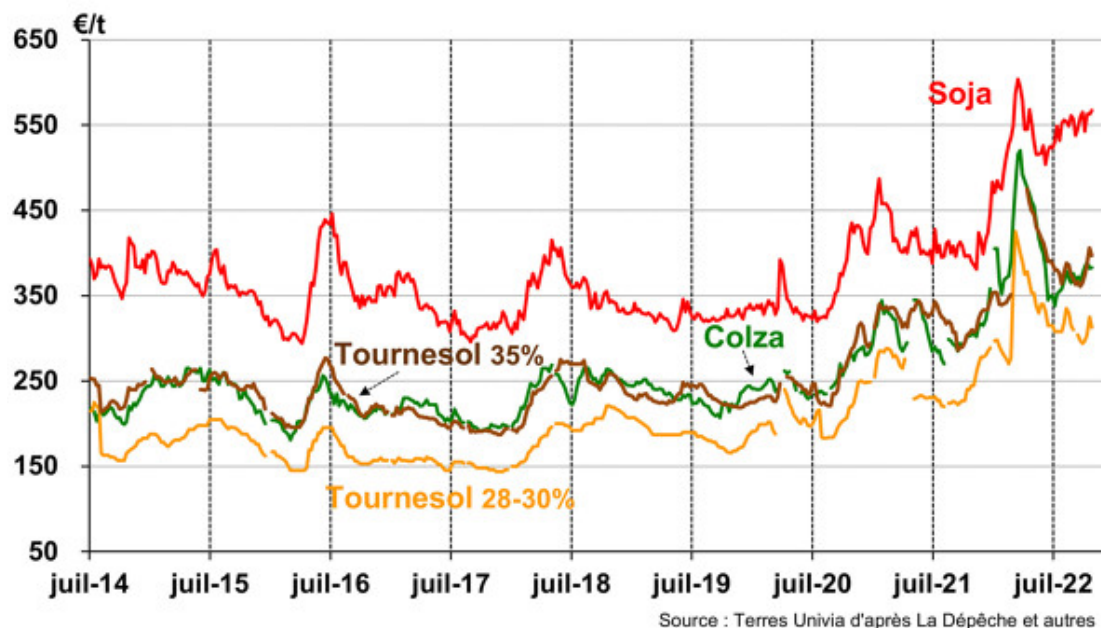
\* origine Etats-Unis

Source : Terres Univia d'après Oil World et La Dépêche (reproduction interdite)

➤ **Les Tourteaux**

● **Prix des tourteaux de colza, tournesol et soja**

colza et tournesol 28-30% (départ usine France), tournesol 35% et soja (Lorient)



## Prix des tourteaux – octobre 2022

€/t	Colza	Tournesol 28-30 %	Tournesol 35 %	Soja
	Montoir	St-Nazaire	Lorient *	Lorient *
04/10	384	297	375	543
11/10	389	304	389	563
18/10	382	325	406	563
25/10	383	313	397	567
moyenne	385	310	392	559

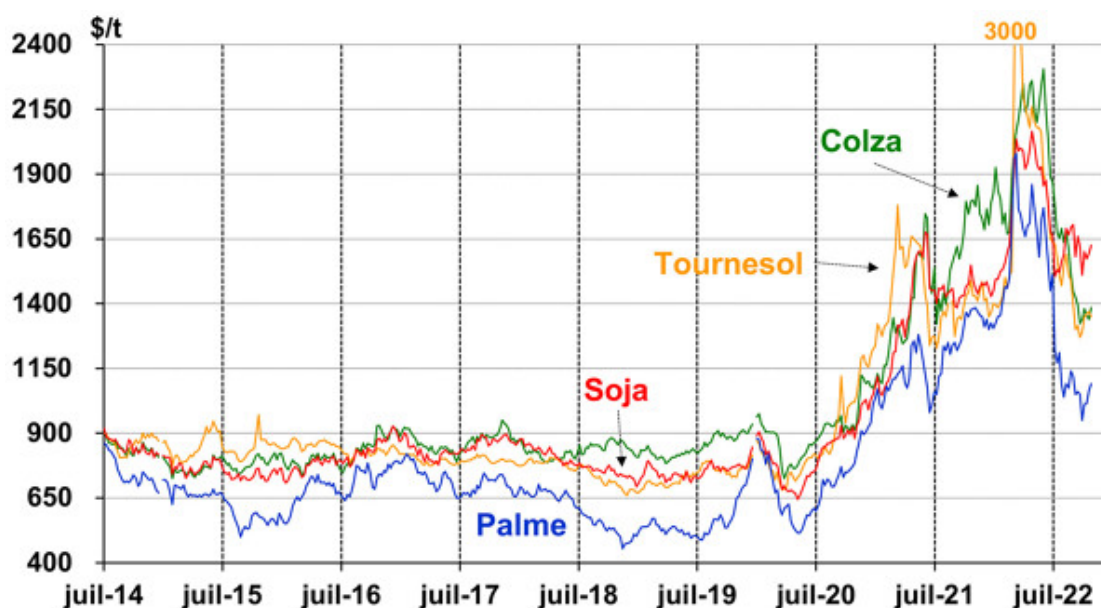
\* import

Source : Terres Univia d'après La Dépêche (reproduction interdite) et autres

## > Les Huiles

### ● Prix des huiles brutes de colza, tournesol, soja et palme

Fob ou Caf nord-ouest Europe

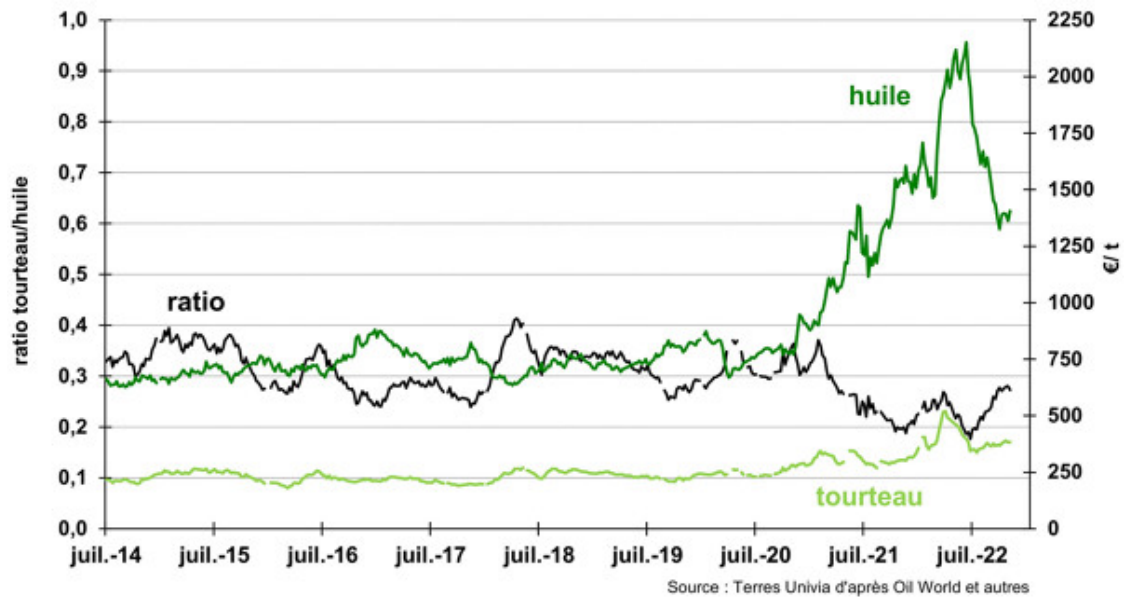


## Prix des huiles brutes – octobre 2022

\$/t	Colza	Tournesol	Soja	Palme
	Fob nord Allemagne	Fob Ports nord-ouest Europe	Fob nord Allemagne	CAF Rotterdam
06/10	1380	1350	1600	1010
12/10	1354	1360	1572	1015
20/10	1339	1370	1594	1065
27/10	1385	1350	1625	1090
moyenne	1365	1358	1598	1045

Source : Terres Univia d'après Oil World

● **Prix du tourteau de colza, de l'huile de colza et ratio**  
 tourteau de colza départ usine France, huile de colza Fob nord-ouest Europe



**Prix du tourteau de colza, de l'huile de colza et ratio – octobre 2022**

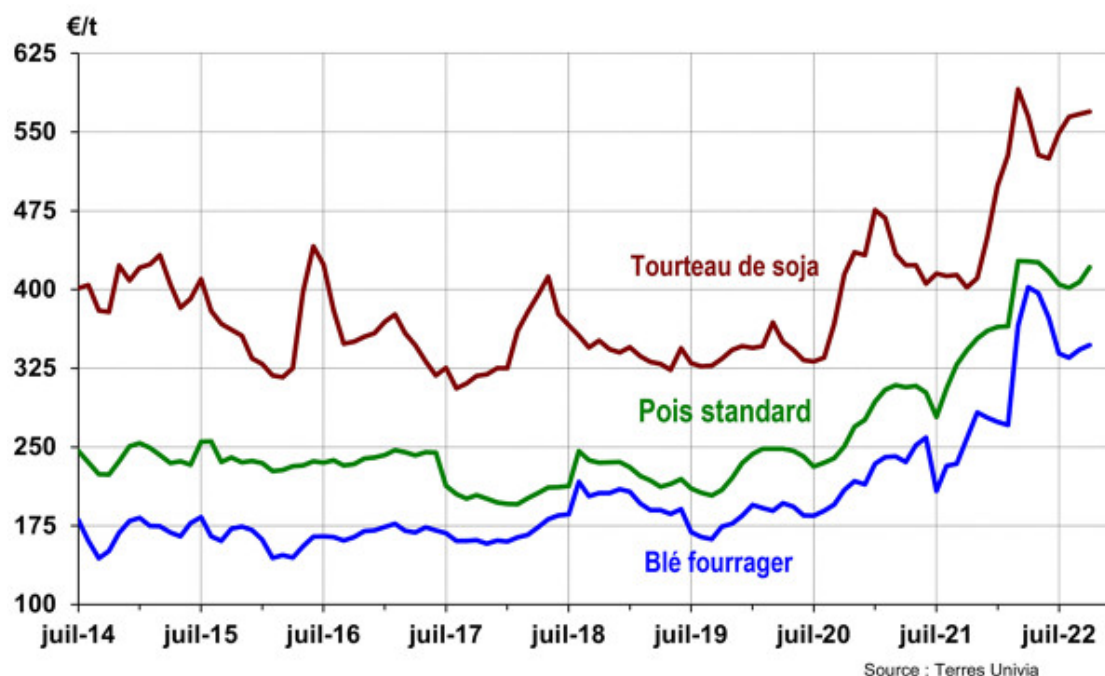
€/t	Tourteau de colza (1) Montoir	Huile brute de colza (2) Fob nord Allemagne	Ratio (1) / (2)
04/10	384	1395	0,28
11/10	389	1393	0,28
18/10	382	1361	0,28
25/10	383	1405	0,27

Source : Terres Univia d'après Oil World et autres

**PLANTES RICHES EN PROTÉINES**

> **Pois et féverole**

● **Prix du pois rendu Centre Bretagne**  
 alimentation animale – majorations mensuelles incluses (pour pois et blé)



## Prix rendus Centre Bretagne\* – octobre 2022

alimentation animale – majorations mensuelles incluses (pour pois et blé)

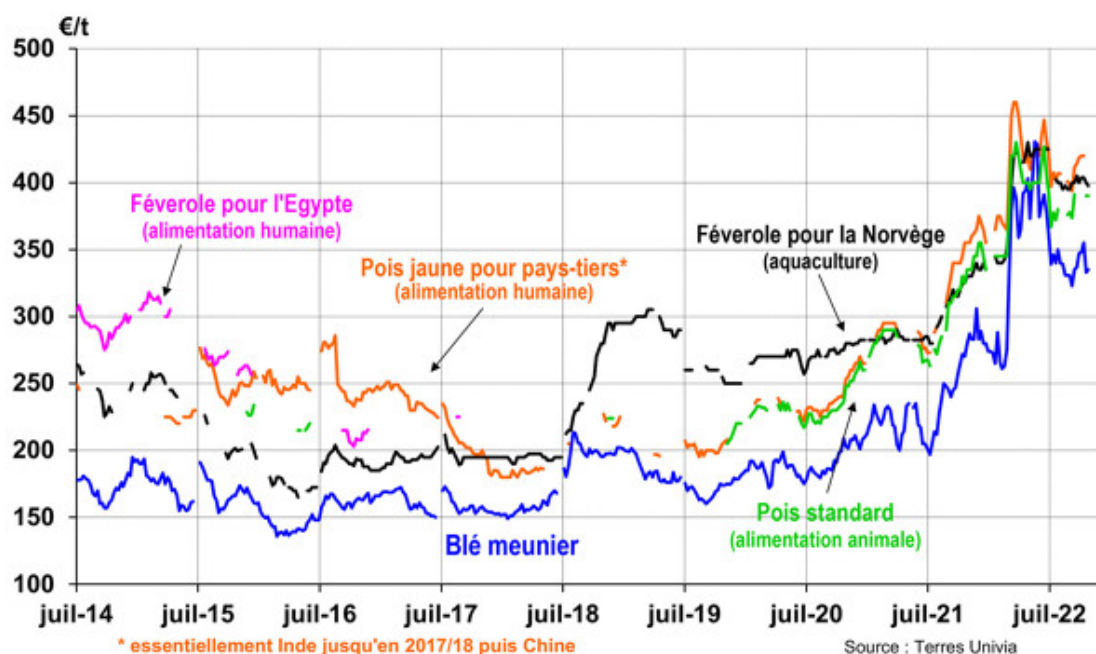
€/t	Pois standard	Blé fourrager	Tourteau de soja
Août	402	335	565
Septembre	407	343	567
Octobre	421	347	570

\* moyennes mensuelles pour du disponible

Source : Terres Univia

### ● Prix des pois et féveroles rendu Rouen

hors majorations mensuelles



### Prix rendus Rouen – octobre 2022

hors majorations mensuelles

€/t	Pois jaune alimentation humaine	Pois standard alimentation animale	Féverole alimentation animale (Norvège)	Blé meunier 76/220/11
04/10	420 A	395 A	400 A / 405/410 V	348
11/10	420 A		400 A / 405/410 V	355
18/10		390 A	400 T	333
25/10	415 A	390 A	395/400 A	335

Sources : Terres Univia (pois et féverole) avec La Dépêche (reproduction interdite) ou autres (blé)



L'Interprofession joue un rôle central pour informer et mobiliser les acteurs et les opérateurs, et servir de relais avec des informations consolidées, de la graine au produit. Elle communique donc avec tous ses partenaires pour rassembler les informations utiles à tous les professionnels intéressés par les huiles et les protéines végétales.