



Observatoire DES PRIX des OléoPro

L'email ne s'affiche pas correctement ? [Cliquez ici](#)

Pour retirer votre email de notre liste de diffusion, [Cliquez ici](#)

N°01 – 13/12/2019

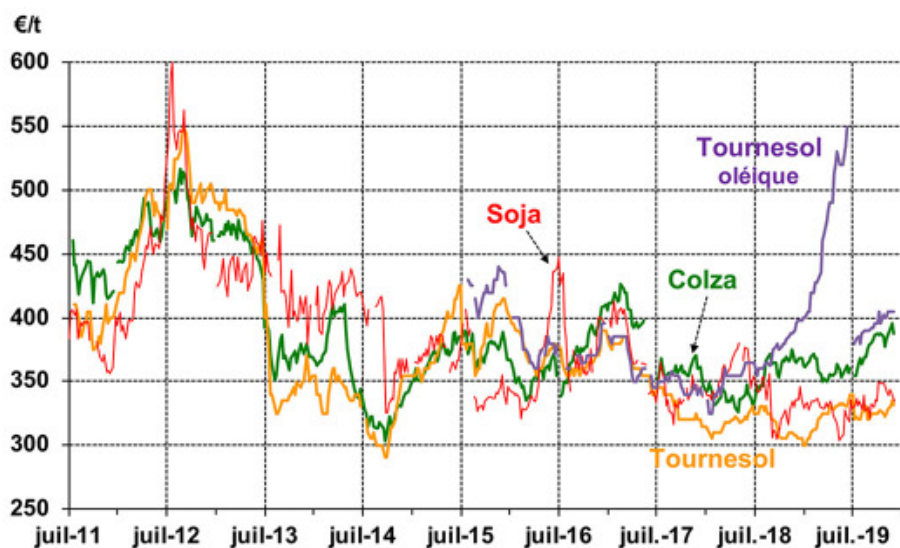
L'Observatoire des prix des OléoPro est le dernier né des publications de Terres Univia. Chaque mois, cette newsletter présente les prix des graines, des tourteaux et des huiles des oléagineux. Elle détaille aussi les prix des plantes riches en protéines, le pois et la féverole. Découvrez vite le premier numéro !

OLÉAGINEUX

> Les Graines

● Prix des graines de colza, tournesol et soja

colza (rendu Rouen), tournesols (rendu St-Nazaire), soja (CAF Rotterdam)



Source : Terres Univia d'après La Dépêche, Oil World et autres

Prix des graines – novembre 2019

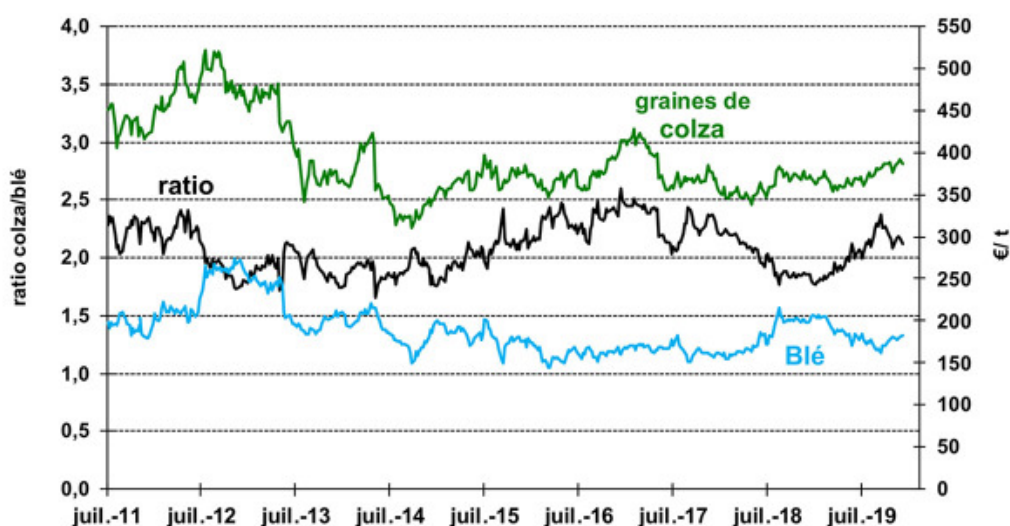
€/t	Colza rendu Rouen	Tournesol classique rendu St-Nazaire	Tournesol oléique rendu St-Nazaire	Soja CAF Rotterdam *
05/11	386	328	405	339
12/11	392	330	405	343
19/11	395	335	405	338
26/11	388	332	405	335
moyenne	390	331	405	339

Source : Terres Univia d'après La Dépêche, Oil World et autres

* soja d'origine pays-tiers (OGM)

● Marché à terme Euronext

1^{re} échéance



Source : Terres Univia d'après Euronext

Prix Euronext et ratio – novembre 2019

€/t	Graine de Colza (1) 1ère échéance (décembre 2019)	Blé (2) 1ère échéance (février 2020)	Ratio (1) / (2)
05/11	385,75	177,75	2,2
12/11	388,75	178,25	2,2
19/11	392,00	180,25	2,2
26/11	385,75	182,00	2,1

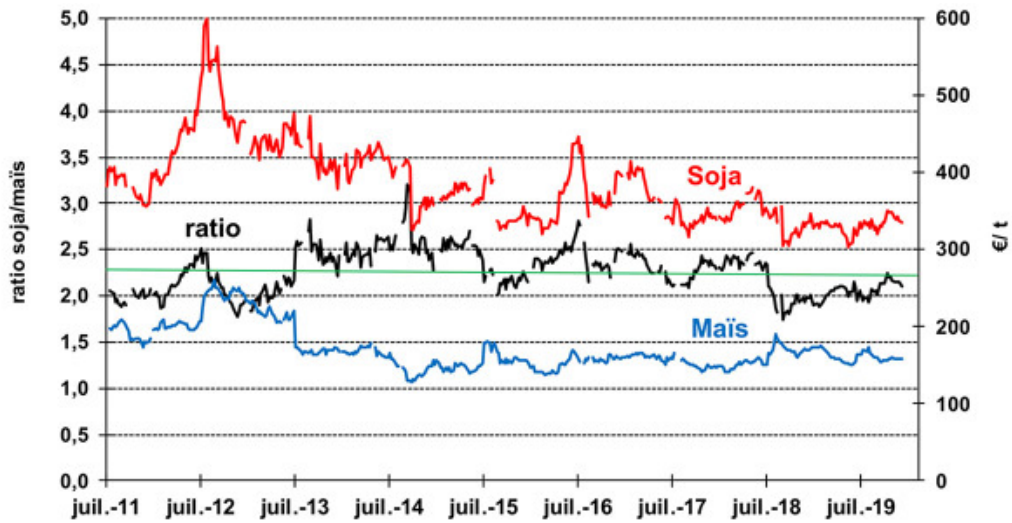
Source : Terres Univia d'après Euronext

Prix de la graine de colza Euronext – novembre 2019

Échéance €/t	Février 2020	Mai 2020	Août 2020	Novembre 2020
05/11	385,75	383,25	368,75	372,00
12/11	388,75	386,25	373,50	377,00
19/11	392,00	388,25	375,25	378,00
26/11	385,75	383,00	370,00	373,50

Source : Euronext

● **Prix de la graine de soja, du maïs et ratio**
graine de soja Caf Rotterdam, maïs rendu Bordeaux



Source : Terres Univia d'après Oil World et La Dépêche

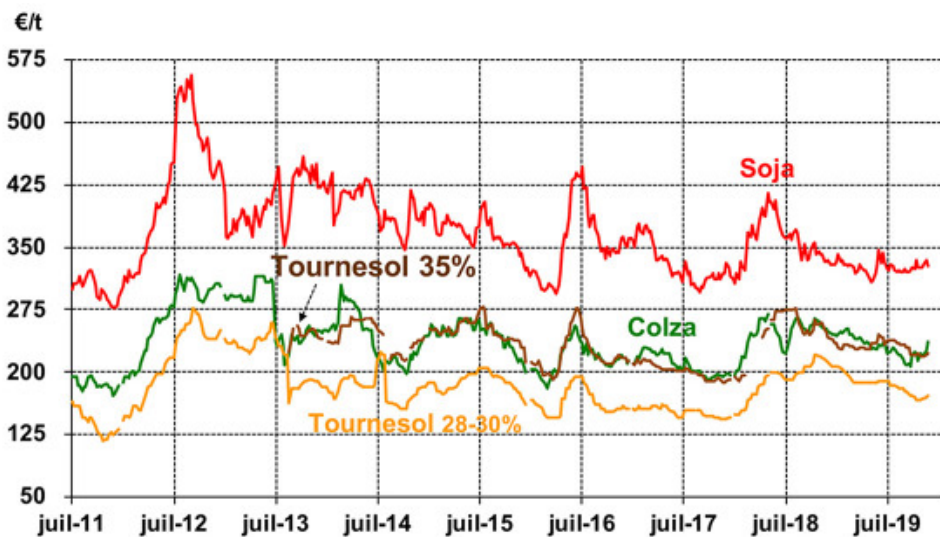
Prix de la graine de soja, du maïs et ratio – novembre 2019

€/t	Graine de Soja (1) CAF Rotterdam	Maïs (2) rendu Bordeaux	Ratio (1) / (2)
05/11	339,4	158,0	2,1
12/11	343,2	159,0	2,2
19/11	337,6	157,5	2,1
26/11	334,8	159,0	2,1

Source : Terres Univia d'après Oil World et autres

➤ **Les Tourteaux**

● **Prix des tourteaux de colza, tournesol et soja**
colza et tournesol (départ usine France), soja (Lorient)



Source : Terres Univia d'après La Dépêche et autres

Prix des tourteaux – novembre 2019

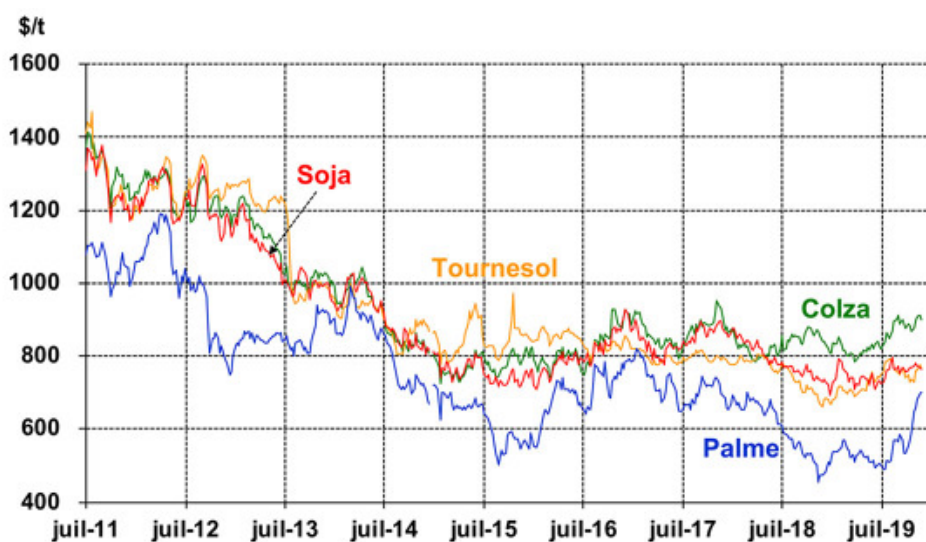
€/t	Colza Rouen	Tournesol 28-30 % St-Nazaire	Tournesol 35 % Bordeaux	Soja Lorient
05/11	221	168	219	326
12/11	221	168	219	329
19/11	226	171	221	334
26/11	236	172	222	327
moyenne	226	170	220	329

Source : Terres Univia d'après La Dépêche et autres

> Les Huiles

● Prix des huiles de colza, tournesol, soja et palme

Fob ou Caf nord-ouest Europe



Source : Terres Univia d'après Oil World

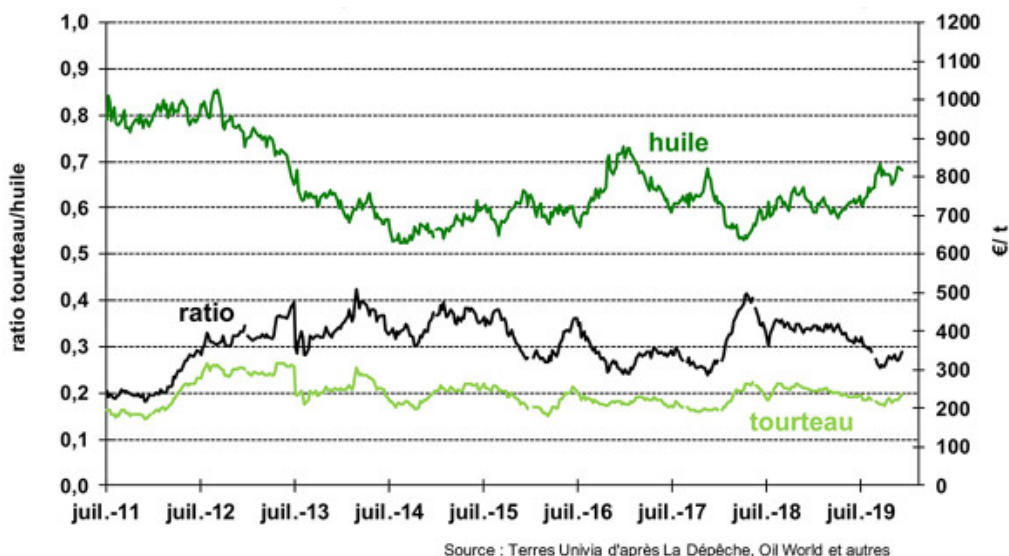
Prix des huiles – novembre 2019

\$/t	Colza Fob Allemagne	Tournesol Fob Ports nord-ouest Europe	Soja Fob Allemagne	Palme CAF Rotterdam
07/11	897	760	780	658
14/11	907	760	772	680
21/11	912	775	768	695
28/11	902	763	763	700
moyenne	905	765	771	683

Source : Terres Univia d'après Oil World

● Prix du tourteau de colza, de l'huile de colza et ratio

tourteau de colza départ usine France, huile de colza Fob nord-ouest Europe



Prix du tourteau de colza, de l'huile de colza et ratio – novembre 2019

€/t	Tourteau de Colza (1)	Huile de colza (2)	Ratio (1) / (2)
	Rouen	Fob Allemagne	
05/11	221	807	0,27
12/11	221	823	0,27
19/11	226	823	0,27
26/11	236	818	0,29

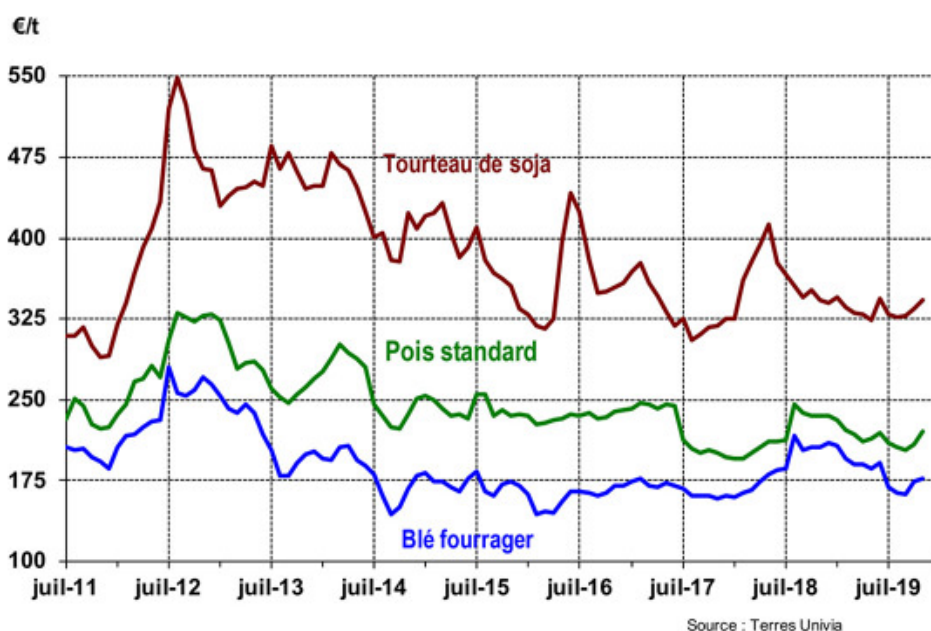
Source : Terres Univia d'après La Dépêche, Oil World et autres

PLANTES RICHES EN PROTÉINES

> Pois et féverole

● Prix du pois rendu Centre Bretagne

alimentation animale – majorations mensuelles incluses (pour pois et blé)



Prix du pois rendu Centre Bretagne* – novembre 2019

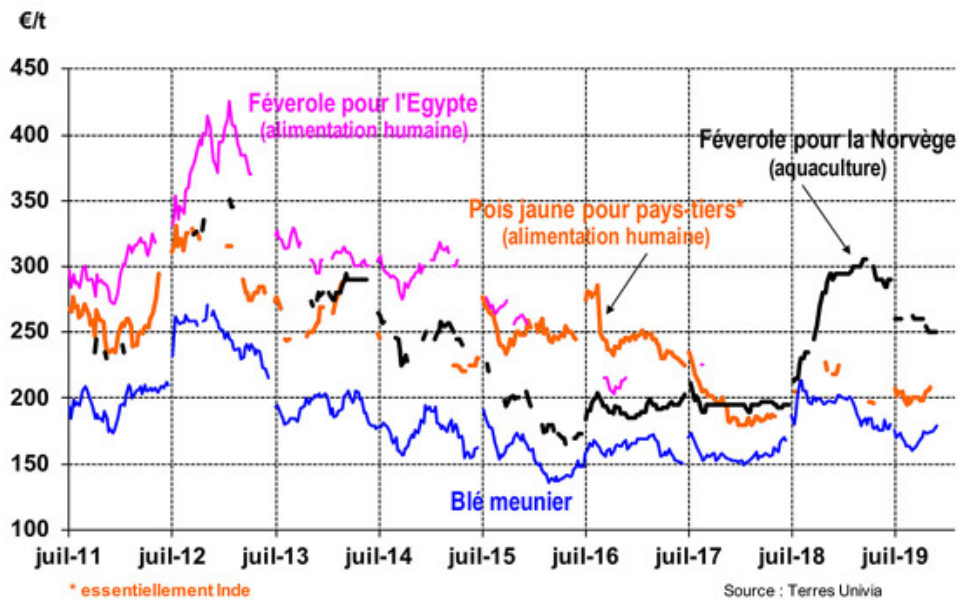
alimentation animale – majorations mensuelles incluses (pour pois et blé)

€/t	Pois standard	Blé fourrager	Tourteau de soja
Septembre	204	162	328
Octobre	209	174	334
Novembre	220	177	342

* moyennes mensuelles

Source : Terres Univia

● **Prix des pois et féveroles rendu Rouen**
hors majorations mensuelles



Prix rendus Rouen – novembre 2019
hors majorations mensuelles

€/t	Pois jaune alimentation humaine (pays-tiers*)	Féverole alimentation animale (Norvège)	Féverole alimentation humaine (Egypte)
05/11	208	250	
12/11		250	
19/11		250	
26/11		250	

* essentiellement Inde

Source : Terres Univia

NB : absence de prix à certaines dates (marché incoté)