

France : semis de protéagineux de printemps et état des cultures d'hiver

Les semis de pois et de féverole de printemps sont terminés. Ils se sont déroulés dans de bonnes conditions, principalement durant la 2^{ème} quinzaine de mars dans la moitié nord de la France, un peu tardivement par rapport aux plages optimales (climat peu favorable auparavant).

Les pois d'hiver sont aux stades 9 à 11 feuilles dans le Nord-Est et 10 feuilles à boutons floraux dans l'Ouest et le Centre. L'hiver doux et humide a favorisé l'installation précoce des maladies. Une surveillance attentive de l'ascochytose pour les parcelles de pois d'hiver est conseillée jusqu'à la fin du stade limite d'avortement. Sur féverole d'hiver, on peut trouver du botrytis. Suite aux gelées tardives, la présence de bactériose est signalée sur des pois d'hiver très développés.

Variétés de pois cultivées

Principales variétés à grains jaunes de POIS de printemps	Part de marché *		
	2014	2015	tendance 2016 ***
<i>inscrites au catalogue français</i>			
en 2004 **Rocket	6 %	6 %	↔
en 2008 Kayanne	48 %	43 %	↘
en 2010 Avangarde	4 %	1 %	↘
en 2011 Mythic	15 %	16 %	=
en 2012 Astronaute	7 %	7 %	↔
Mowgli	1 %	4 %	=
en 2013 Mineapoliss	< 1 %	< 1 %	↔
Biathlon	< 1 %	2 %	↘
en 2014 Avenger	< 1 %	< 1 %	↔

* estimation à partir des volumes de semences certifiées vendus pour les semis récoltés en 2014 et 2015, en % du total semences pois de printemps (grains jaunes + grains verts) ** inscrite au Catalogue européen *** tendance d'après les surfaces mises en multiplication en 2015

Source : Terres Univia d'après GNIS

• **Variétés à grains jaunes** : elles ont représenté 93 % des parts de marché en France en 2015. En pois de printemps, Kayanne est encore la variété la plus cultivée en France avec plus de 40 % des ventes. Mythic et Astronaute restent des valeurs sûres. D'autres variétés récemment inscrites présentent des bons résultats comme Mineapoliss, Biathlon, Mowgli. En pois d'hiver, Enduro reste en tête (24 % des parts de marché en 2015) mais des variétés plus récentes comme Curling et Gangster (inscrites en 2013) grignotent du terrain (respectivement 14 % et 12 %). Balltrap (2014) commence à se développer. A suivre les nouveautés Dexter et Fresnel (2015). Grâce au progrès génétique, les nouvelles variétés de pois d'hiver combinent une résistance au gel importante, une bonne tenue de tige et une productivité élevée.

• **Variétés à grains verts** : leur part de marché était voisine de 7 % en 2015. Les principales variétés à gros grains (pour la casserie ou l'export) sont toujours Crakerjack, Bluesstar, Nitouche et Bluemoon. En petits grains (pour l'oïssellerie ou l'export), Aviron (inscrite en 2013) a dépassé Dove et Lucy longtemps dominantes en type hiver.

Exportations de pois : en hausse de près de 100 000 t

Les exportations françaises de pois (hors semences) au mois de janvier ont atteint 10 000 t dont 6 325 t destinées à la Belgique.

Après 7 mois de campagne, le total des exports (169 400 t) a plus que doublé par rapport à l'an dernier sur la même période

(71 815 t) du fait des expéditions vers l'Inde (104 425 t). Il dépasse déjà le total de 2014/15 (164 050 t).

Exports POIS (tonnes)	janvier 16	cumul juil. 15 / janvier 16	rappel juil. 14 / janvier 15
UE	8 570	61 015	64 740
dont Belgique.....	6 325	32 240	32 650
dont Italie.....	345	14 790	8 825
dont Pays-Bas	620	5 405	6 875
dont Espagne.....	425	3 025	6 385
Pays-tiers	1 435	108 385	7 075
dont Inde.....	180	104 425	* 0
dont Norvège	0	0	** 3 315
dont Chine.....	130	830	0
Total	10 005	169 400	71 815

* 3 530 t et ** 14 100 t sur juillet 2014 / juin 2015

Source : Douanes (pois hors semences)

Exportations de féverole : toujours faibles

Les exportations françaises de féverole en janvier n'ont porté que sur 3 105 t dont 1 910 t pour la Norvège.

Sur juillet 2015 / janvier 2016, le cumul des exports se chiffre à 54 195 t (Egypte : 24 295 t, Norvège : 22 965 t et UE : 6 900 t) contre 80 815 t pour la même période de 2014/15.

Inde : importations de pois sec

L'Inde est régulièrement déficitaire en légumes secs malgré les mesures du gouvernement indien (nouvelle hausse en 2015/16 des *Minimum Support Prices*, par exemple en pois chiche de 3 175 à 3 500 roupies par quintal). De plus, la production 2015/16 est, pour la 2^{ème} année consécutive, d'un niveau médiocre (17,33 Mt) en raison d'un déficit hydrique important (pluies de mousson insuffisantes). En conséquence, les besoins en importations ont de nouveau augmenté à 4,7 Mt dont 1,8 Mt en pois sec.

INDE (1 000 t)	2012/13	2013/14	2014/15	2015/16
Pois chiche production	8 830	9 530	7 330	8 090
imports	677	424	329	826
Pois sec production	600	600	?	?
imports	1 691	1 470	1 771	1 776
dont Canada	1 005	985	1 269	?
dont France	23	0	3,5	170
dont Australie	75	78	85	?
dont Etats-Unis	49	218	160	?
total productions	18 290	19 250	17 150	17 330
Légumes secs* imports	4 433	3 491	3 952	4 700

* y compris pois d'Angole, lentilles, divers vigna (*mung bean*) et phaseolus Sources : synthèse Terres Univia d'après Stat Publishing (avec India's Agriculture Dept), Abare, USDA, FAO, Douanes françaises et autres

Le pois jaune est le 1^{er} légume sec importé, se substituant en partie au pois chiche (culture d'hiver) et au pois d'Angole (culture d'été) locaux. Le Canada reste, de loin, le 1^{er} fournisseur de pois sec de l'Inde (1,27 Mt en 2014/15) mais la France a été plus présente sur la campagne actuelle avec 170 000 t (prévision). Le pois jaune en Inde est notamment consommé sous forme de grains décortiqués cassés cuits en sauce. On le trouve également dans des gâteaux apéritifs salés (plus ou moins épicés) à base de farines de pois jaune et de pois chiche et cuits à l'huile.

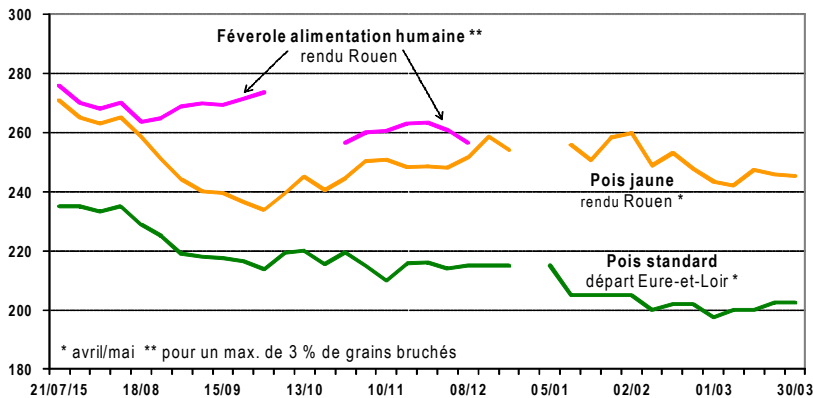
Vient de paraître

« Guide de culture Lupin blanc doux d'hiver et de printemps 2016 » édition Terres Inovia.

MARCHÉ PROTÉAGINEUX RÉCOLTES 2015 et 2016

Prix pois et féverole récolte 2015 (€/t)

(hors majorations mensuelles)

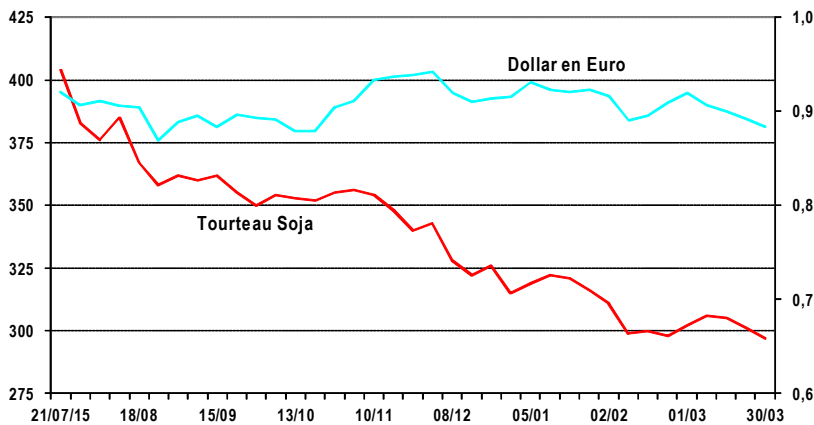


Prix tourteau de soja (€/t)

Parité \$/€

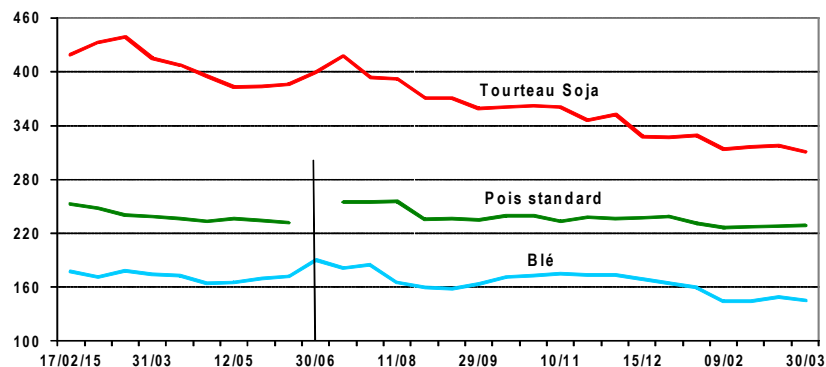
délivré Ports de l'Ouest

(3 de mai depuis le 09/02, 6 de mai du 26/01 au 02/02, 3 de février auparavant)



Prix rendu centre Bretagne 2014/15 et 2015/16 (€/t)

(en disponible, majorations mensuelles incluses pour pois et blé)



Prix au 30 mars 2016 : rendu centre Bretagne

(€/t, en disponible)	pois	blé fourrager	maïs	orge	tourteau de soja
Hors majoration	220 N	137,5	145	131,5	disponible Lorient + frais d'approche
Majo. incluses	228,5 N	144,9	152,4	138,9	311

Primes élevées en pois jaune ancienne et nouvelle récoltes pour l'export. Marché inactif en pois standard et en féverole qualité humaine.

• En pois standard, le marché est très calme. Aux dires d'opérateurs, le pois est sorti des formules, notamment chez des fabricants d'aliments habituellement consommateurs de pois. Les cours du pois standard ont peu évolué ces dernières semaines, peu sensibles aux fluctuations des prix du blé et à l'effrètement de ceux du tourteau de soja. Ils restent bien tenus sous l'influence du pois jaune export.

Le 30/03, le prix du pois standard départ Eure-et-Loir se situe à 202/203 V €/t, pour de l'avril/mai, et l'écart entre pois standard et blé fourrager rendu centre Bretagne se maintient à un niveau élevé de + 83/84 €/t.

• En pois jaune récolte 2015 pour l'export, des petites affaires continuent à se traiter à un prix rendu Rouen aujourd'hui égal à blé Euronext (mai 2016) + 90 A €/t (soit 245 €/t le 30/03), pour de l'avril/mai. Une livraison pour l'Inde est prévue courant avril. Ce serait la 6^{ème} (pour du vrac) sur cette campagne.

En nouvelle récolte, le marché reste acheteur sur la base d'un prix valant aujourd'hui blé Euro-next (septembre 2016) + 103 €/t (soit 266,5 €/t le 30/03) en rendu Rouen pour de l'août/sept., ou + 105 €/t en rendu La Pallice pour du juil./août. Le montant de la prime acheteur a gagné 10 à 12 €/t en un mois. Le rythme des transactions s'est ralenti en mars. Les vendeurs, déjà bien engagés, attendent d'en savoir plus sur le niveau des semis. Des expéditions sont programmées vers l'Inde durant l'été prochain avant l'arrivée de la nouvelle récolte canadienne.

• Féverole récolte 2015 qualité humaine pour l'Égypte : marché toujours sans affaires, faute d'acheteurs.

• Concernant la féverole fourragère destinée à l'alimentation animale, on note des transactions ponctuelles pour la Norvège. Prix rendu Rouen le 30/03 : 170/175 N €/t.

Sur le marché intérieur, la demande est très limitée. Les prix semblent pourtant attractifs (175 €/t dernièrement traité en équivalent rendu centre Bretagne), mais pas suffisamment aux dires de fabricants.

A = Acheteur V = Vendeur N = Nominal

rendu Rouen et départ Eure-et-Loir

(€/t, hors majorations)	rendu Rouen avril/mai	départ Eure-et-Loir avril/mai
Pois jaune	blé Euronext + 90 A	
Pois standard		202/203 V
Féverole alim. humaine	incoté	
Blé meunier *	140	128

* 76/220/11%

« NOTE AUX OPÉRATEURS »

• Responsable de la rédaction, marchés, réglementation, bilans › Jean-Paul LACAMPAGNE
• Productions, qualité › Nathalie BLOSSEVILLE • Directeur de la publication › Laurent ROSSO

CONTACT › j.lacampagne@terresunivia.fr • 01 40 69 49 22



L'INTERPROFESSION DES HUILES ET PROTÉINES VÉGÉTALES
11 rue de Monceau – CS 60003 – 75 378 Paris cedex 08 • www.terresunivia.fr