

LE MARCHÉ DU POIS PROTÉAGINEUX DANS L'UNION EUROPÉENNE¹

Chiffres Clés annuels • Moyenne 2017/2018 – 2019/2020



888 000 ha

2.3 Mt
de graines produites

494 000 t
importées²

350 000 t
exportées²

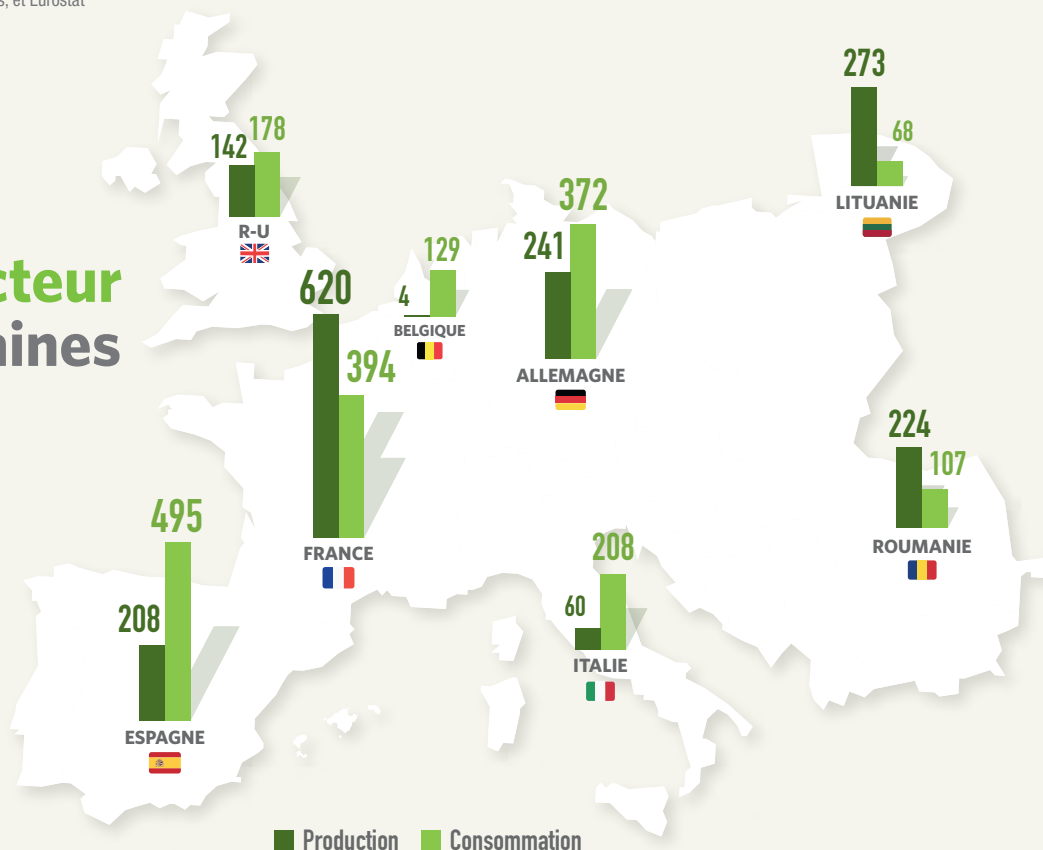
ha = hectares ; t = tonnes ; Mt = millions de tonnes

Source : Terres Univia avec sources professionnelles et nationales, et Eurostat

La France est le principal producteur européen de graines de pois

Production et consommation³ de pois dans l'Union européenne
• Moyenne 2017-2019 (1000 t)

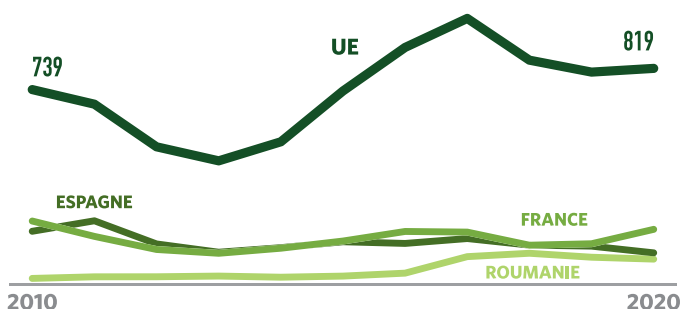
Source : Terres Univia avec sources professionnelles et nationales, et Eurostat (production, calcul consommation)



Les surfaces de pois ont progressé entre 2013 et 2017 dans l'Union européenne pour dépasser 1 million d'hectares

Surfaces de pois dans l'Union européenne • 2010-2020 (1000 ha)

Source : Terres Univia d'après Eurostat et autres

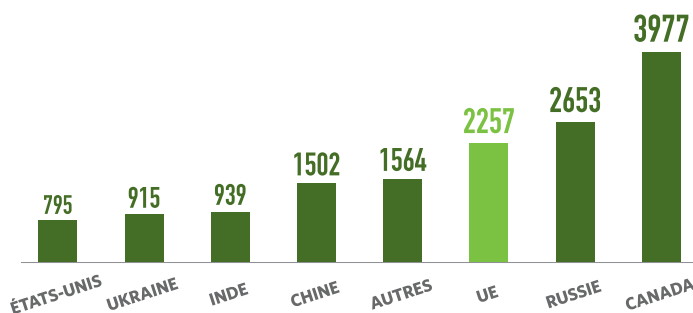


L'Union européenne est le troisième producteur mondial de pois

Production mondiale de pois • Moyenne 2017-2019 (1000 t)

Source : Terres Univia d'après FAO, Eurostat, Stat Publishing et autres

Monde = 14 602



¹ UE-28 ² Hors Union européenne ³ Production + imports - exports

L'alimentation animale, principal débouché des pois en Europe

Le pois est incorporé dans les aliments pour animaux par les industriels ou autoconsommé. Le niveau d'incorporation du pois est faible en comparaison avec les céréales et les tourteaux d'oléagineux qui sont disponibles en plus grandes quantités. L'autoconsommation représenterait environ 55 % de la production en Allemagne, 20 % en Espagne⁴ et 20 % en France.



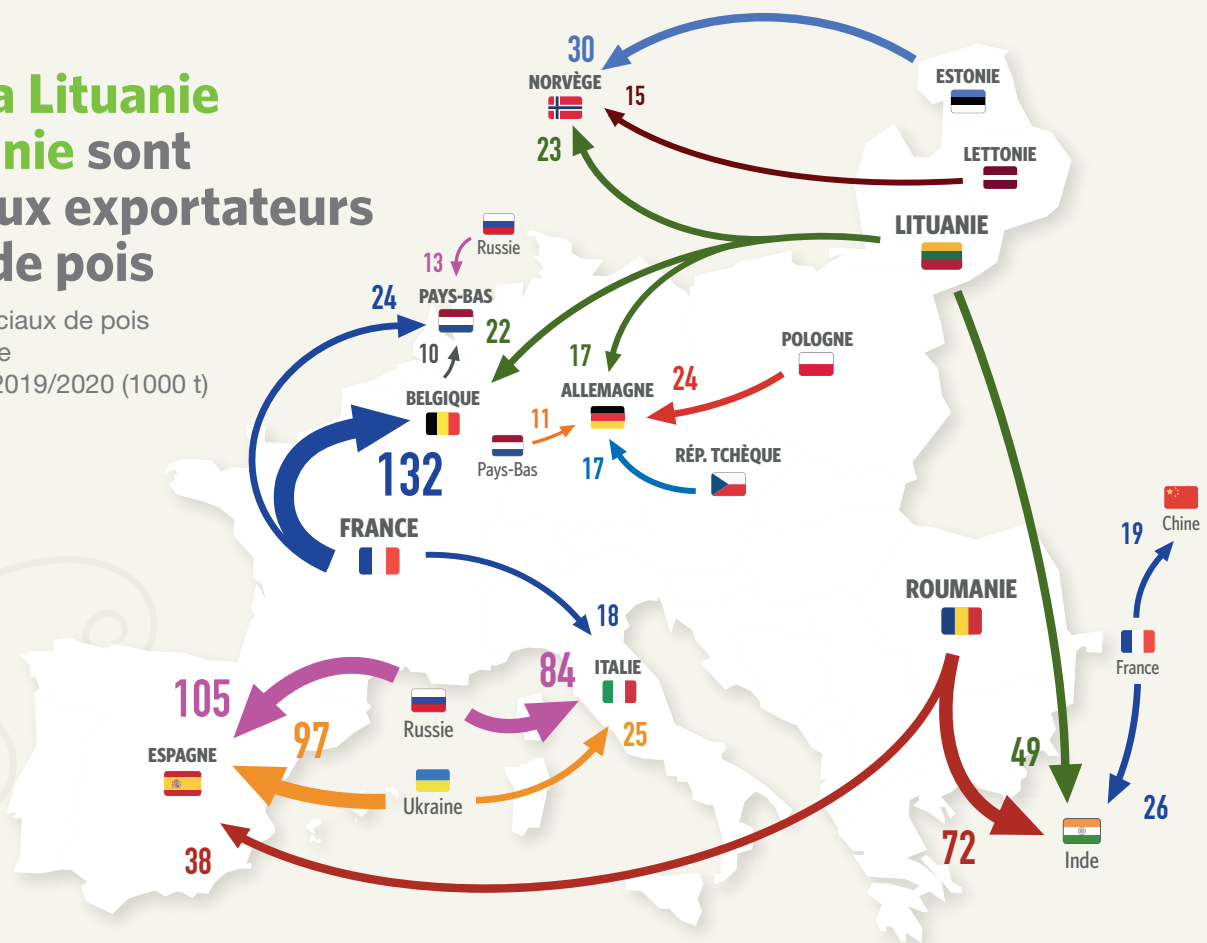
Des perspectives de développement en alimentation humaine

Une partie des pois est fractionnée en protéines, en amidon et en fibres. La fraction protéinée est utilisée par les industries agroalimentaires pour ses propriétés nutritionnelles et technologiques. Le marché mondial de la protéine de pois est en plein essor.

En Inde, Pakistan et Bangladesh, le pois jaune, souvent importé, remplace en partie le pois chiche plus coûteux. Il est traditionnellement consommé en l'état (dahl de pois cassés) ou sous forme de farine pour la préparation de beignets plus ou moins épicés.

La France, la Lituanie et la Roumanie sont les principaux exportateurs européens de pois

Principaux flux commerciaux de pois dans l'Union européenne
 • Moyenne 2017/2018-2019/2020 (1000 t)
 Source : Terres Univia d'après Eurostat



Ce document a été réalisé par Terres Univia avec l'appui de l'université Fachhochschule Südwestfalen (FH-SWF) dans le cadre du projet européen LegValue. Le projet LegValue a été financé par le programme de recherche et d'innovation de l'Union européenne Horizon 2020 sous la convention de subvention n° 727672.

Terres Univia
 11 rue de Monceau – CS 60 003 – 75378
 Paris cedex 08 • Tél. : 01.58.12.13.40
contact@terresunivia.fr • www.terresunivia.fr

LegValue
www.legvalue.eu