

L'email ne s'affiche pas correctement ? [Cliquez-ici](#)
Afin de vous assurer de recevoir nos communications ajoutez mail@eosrv.net à votre carnet d'adresses.



Observatoire DES PRIX des OléoPro

N°32 – 05/05/2022

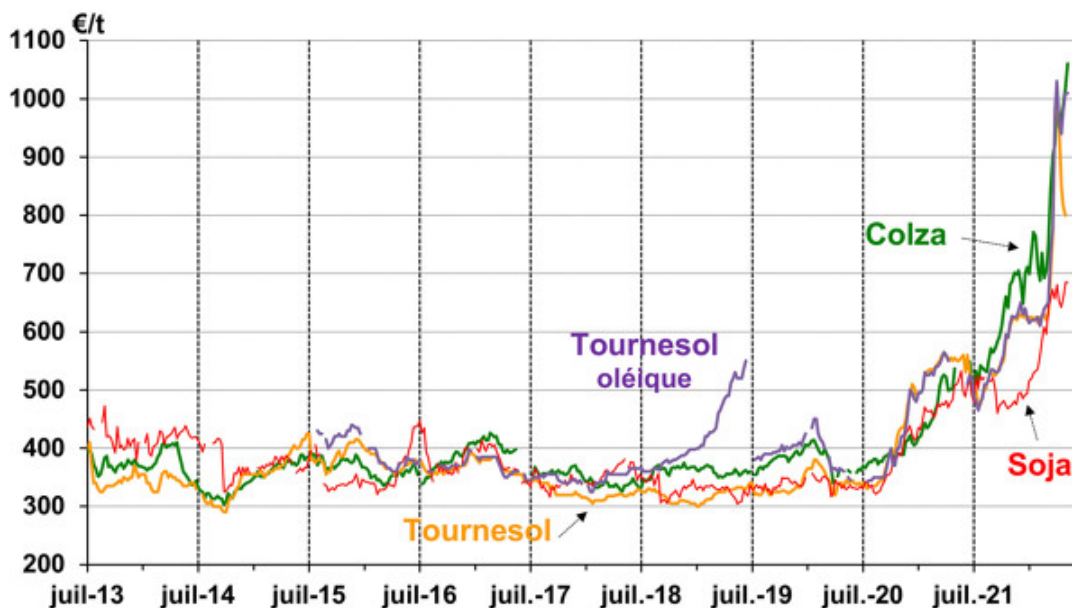
Chaque mois, cette newsletter présente les prix des graines oléagineuses, des tourteaux et des huiles. Elle indique aussi les prix de certaines plantes riches en protéines comme le pois et la féverole.

OLÉAGINEUX

› Les Graines

• Prix des graines de colza, tournesol et soja

colza (rendu Rouen), tournesols (rendu St-Nazaire), soja (CAF Rotterdam)



Source : Terres Univia d'après La Dépêche, Oil World et autres

Prix des graines – avril 2022

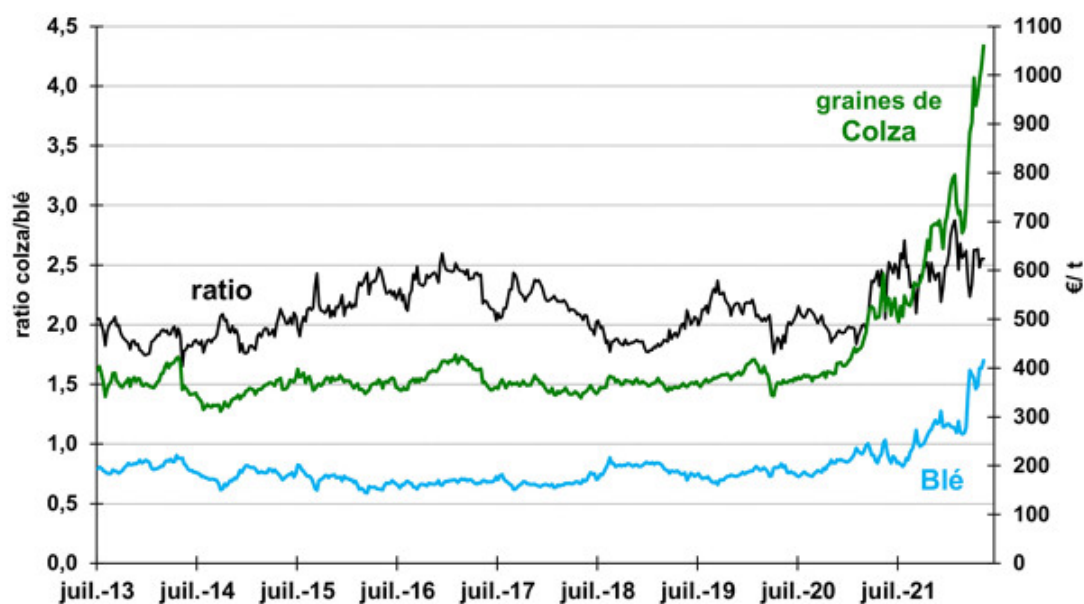
€/t	Colza rendu Rouen	Tournesol classique rendu St-Nazaire	Tournesol oléique rendu St-Nazaire	Soja * CAF Rotterdam
05/04	971	850	940	642
12/04	990	815	980	659
19/04	1019	800	1010	685
26/04	1060		1010	684
moyenne	1010	822	985	668

* origine Brésil (OGM)

Source : Terres Univia d'après La Dépêche (reproduction interdite), Oil World et autres

● Marché à terme Euronext

1^{re} échéance



Source : Terres Univia d'après Euronext

Prix Euronext et ratio – avril 2022

€/t	Graine de Colza (1) 1ère échéance (mai)	Blé (2) 1ère échéance (mai)	Ratio (1) / (2)
05/04	959,75	364,50	2,63
12/04	990,25	399,25	2,48
19/04	1018,00	399,50	2,55
26/04	1059,75	415,25	2,55

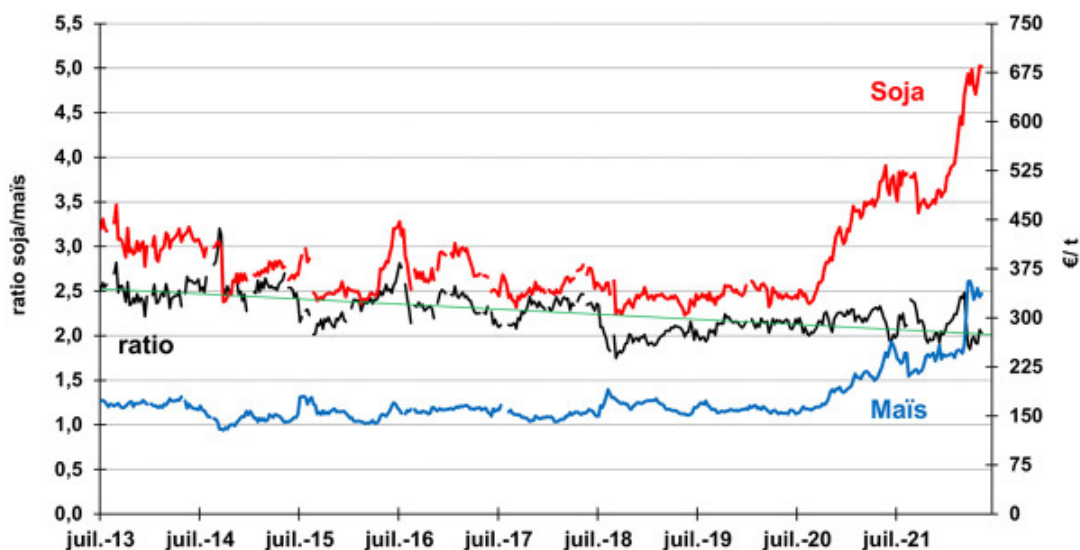
Source : Terres Univia d'après Euronext

Prix de la graine de colza Euronext – avril 2022

Échéance €/t	Mai 2022	Août 2022	Novembre 2022	Février 2023
05/04	959,75	832,75	802,00	793,50
12/04	990,25	849,75	816,00	805,75
19/04	1018,00	861,00	828,75	815,25
26/04	1059,75	880,50	856,50	842,25

Source : Euronext

● **Prix de la graine de soja, du maïs et ratio**
graine de soja Caf Rotterdam, maïs rendu Bordeaux



Source : Terres Univia d'après Oil World et La Dépêche

Prix de la graine de soja, du maïs et ratio – avril 2022

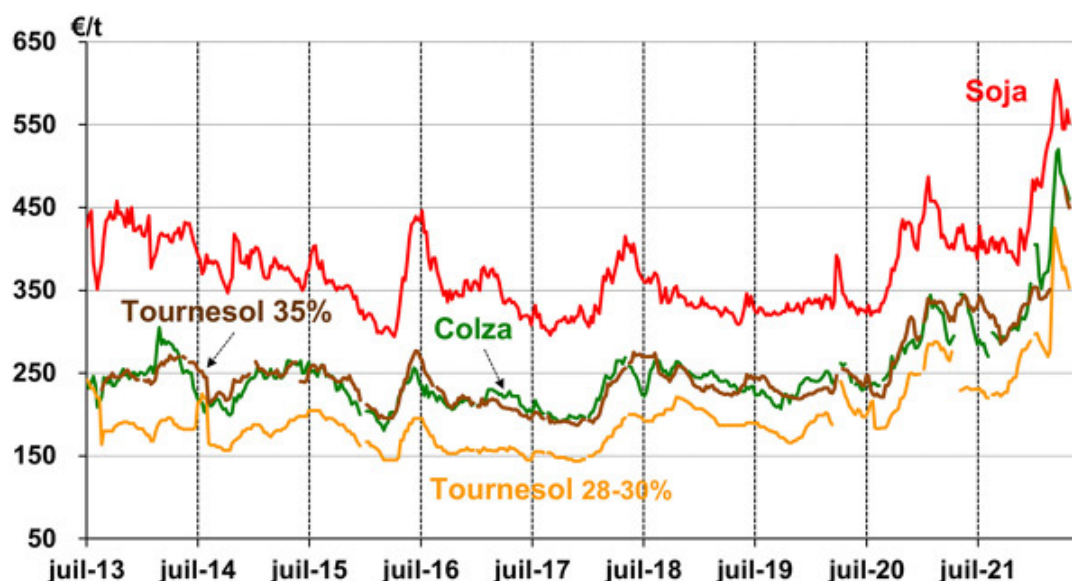
€/t	Graine de Soja * (1) CAF Rotterdam	Maïs (2) rendu Bordeaux	Ratio (1) / (2)
05/04	641,8	334,0	1,92
12/04	659,2	345,0	1,91
19/04	685,0	332,0	2,06
26/04	683,9	337,0	2,03

* origine Brésil

Source : Terres Univia d'après Oil World et La Dépêche (reproduction interdite)

› **Les Tourteaux**

● **Prix des tourteaux de colza, tournesol et soja**
colza et tournesol 28-30% (départ usine France), tournesol 35% et soja (Lorient)



Source : Terres Univia d'après La Dépêche et autres

Prix des tourteaux – avril 2022

€/t	Colza Montoir	Tournesol 28-30 % St-Nazaire	Tournesol 35 % Lorient *	Soja Lorient *
05/04	485	375		545
12/04	476	378	475	545
19/04	469	365	460	568
26/04	460	353	450	552
moyenne	473	368	462	553

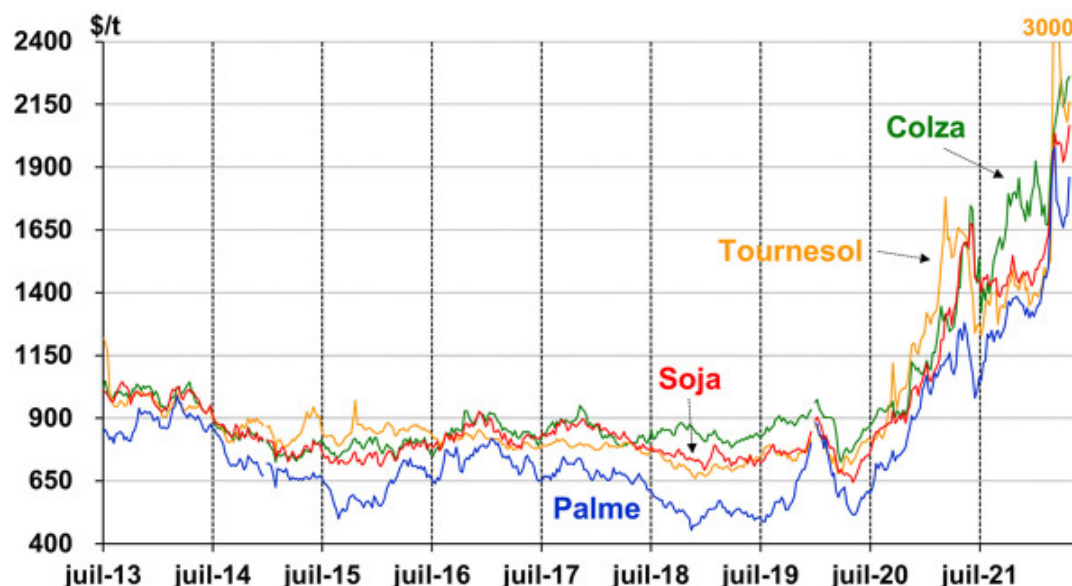
* import

Source : Terres Univia d'après La Dépêche (reproduction interdite) et autres

> Les Huiles

• Prix des huiles brutes de colza, tournesol, soja et palme

Fob ou Caf nord-ouest Europe



Source : Terres Univia d'après Oil World

Prix des huiles brutes – avril 2022

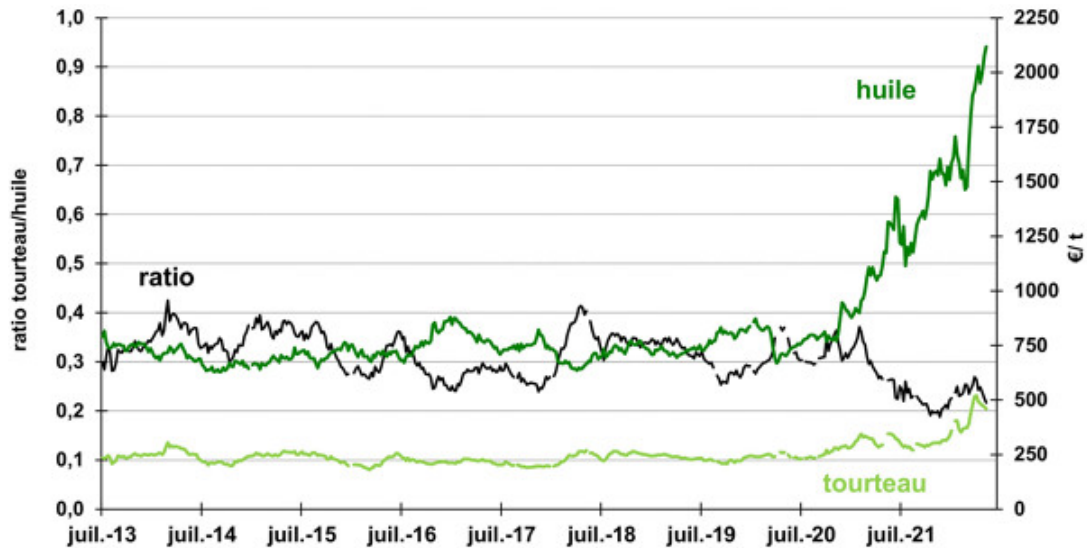
\$/t	Colza Fob nord Allemagne	Tournesol * Fob Ports nord-ouest Europe	Soja Fob nord Allemagne	Palme CAF Rotterdam
07/04	2140		1921	1660
13/04	2165		1943	1700
21/04	2244	2080	1992	1710
28/04	2260	2160	2065	1860
moyenne	2202	2120	1980	1733

* absence de cotations = marché incoté

Source : Terres Univia d'après Oil World

● Prix du tourteau de colza, de l'huile de colza et ratio

tourteau de colza départ usine France, huile de colza Fob nord-ouest Europe



Source : Terres Univia d'après Oil World et autres

Prix du tourteau de colza, de l'huile de colza et ratio – avril 2022

€/t	Tourteau de colza (1) Montoir	Huile brute de colza (2) Fob nord	Ratio (1) / (2)
05/04	485	1951	0,25
12/04	476	1993	0,24
19/04	469	2077	0,23
26/04	460	2117	0,22

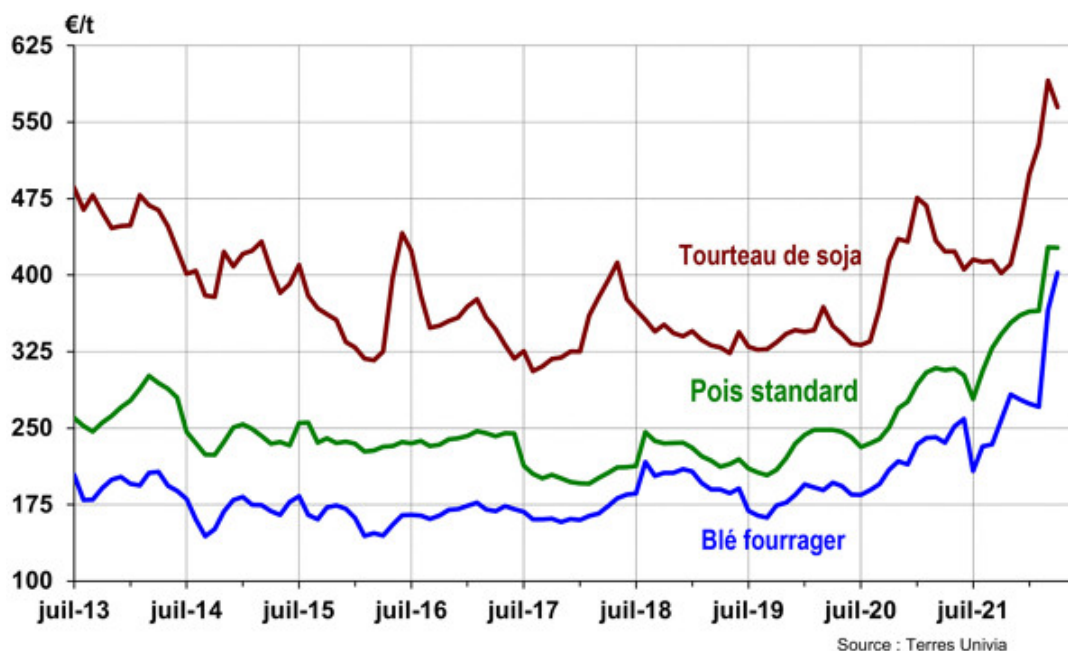
Source : Terres Univia d'après Oil World et autres

PLANTES RICHES EN PROTÉINES

› Pois et féverole

● Prix du pois rendu Centre Bretagne

alimentation animale – majorations mensuelles incluses (pour pois et blé)



Prix rendus Centre Bretagne* – avril 2022

alimentation animale – majorations mensuelles incluses (pour pois et blé)

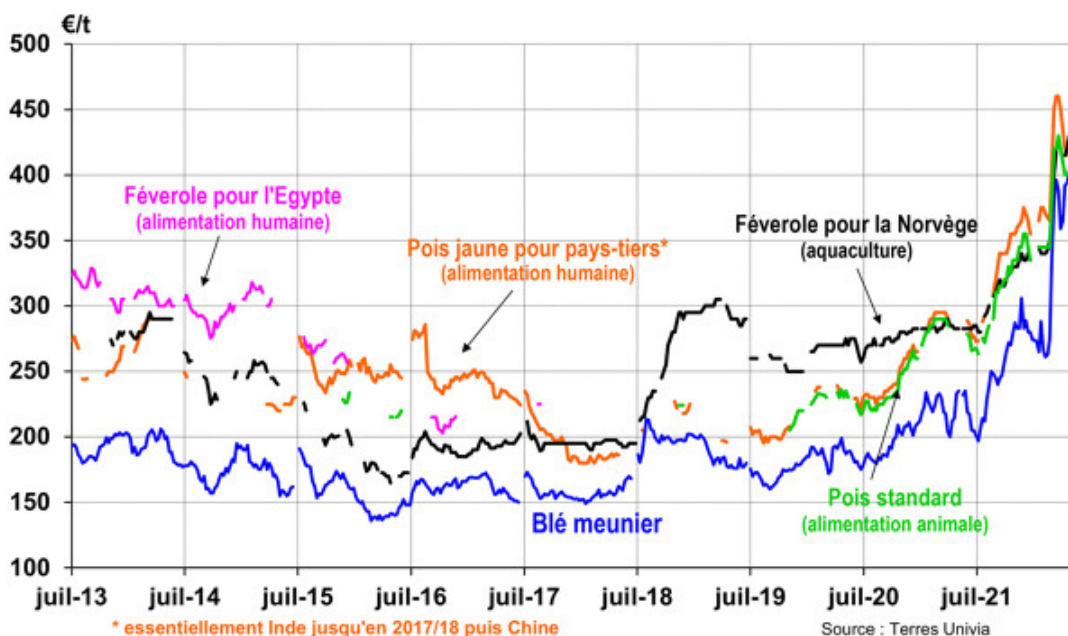
€/t	Pois standard	Blé fourrager	Tourteau de soja
Février	365	271	528
Mars	427	366	591
Avril	427	402	565

* moyennes mensuelles pour du disponible

Source : Terres Univia

● Prix des pois et féveroles rendu Rouen

hors majorations mensuelles



Prix rendus Rouen – avril 2022

hors majorations mensuelles

€/t	Pois jaune alimentation humaine	Pois standard alimentation animale	Féverole alimentation animale (Norvège)	Blé meunier 76/220/11
05/04				365
12/04	420 T	400 A	415 A	392
19/04	415 A	400 A	420 N	394
26/04	420 N	400 N	430 T	403

Sources : Terres Univia (pois et féverole) avec La Dépêche (reproduction interdite) ou autres (blé)



L'Interprofession joue un rôle central pour informer et mobiliser les acteurs et les opérateurs, et servir de relais avec des informations consolidées, de la graine au produit. Elle communique donc avec tous ses partenaires pour rassembler les informations utiles à tous les professionnels intéressés par les huiles et les protéines végétales.

Vous êtes inscrit à l'Observatoire des Prix des OléoPro.
Si vous ne souhaitez plus la recevoir, vous pouvez vous [désinscrire](#).

En vous inscrivant à nos newsletters, vous acceptez que votre adresse e-mail soit utilisée par Terres Univia, responsable de traitement, pour la fourniture de l'Observatoire des Prix des OléoPro. Conformément à la loi "informatique et libertés" du 6 janvier 1978 modifiée et au Règlement européen n°2016/679/UE du 27 avril 2016, vous bénéficiez d'un droit d'accès, de modification, de portabilité, de suppression et d'opposition au traitement des informations vous concernant. Pour connaître et exercer vos droits, notamment de retrait de votre consentement à l'utilisation des données collectées, consultez notre [politique de confidentialité](#). Pour toute information complémentaire ou réclamation, vous pouvez contacter la Commission Nationale de l'Informatique et des Libertés (plus d'informations sur www.cnil.fr).

© Terres Univia. Tous droits réservés.